







Entidad Productora	Centro de abasto y Ciudad monitoreada	Precios (\$/kg)			Márgenes de comercialización (\$/kg)			Participación en el precio final (%)		
		 Productor ^{1/}	 Mayoreo ^{2/}	 Consumidor ^{3/}	 Mayorista	 Menudeo	 Total	Productor	Mayorista	Menudista
Nayarit	Aguascalientes, Ags.	16.00	22.20	28.49	6.20	6.29	12.49	56.2	21.8	22.1
Nayarit	Tijuana, B.C.	16.00	22.56	27.77	6.56	5.21	11.77	57.6	23.6	18.8
Baja California Sur	La Paz, B.C.S.	18.95	26.00	36.28	7.05	10.28	17.33	52.2	19.4	28.3
Nayarit	Torreón, Coah.	16.00	21.00	35.43	5.00	14.43	19.43	45.2	14.1	40.7
Nayarit	Chihuahua, Chih.	16.00	26.80	31.59	10.80	4.79	15.59	50.6	34.2	15.2
Nayarit	Ciudad de México	16.00	23.40	29.57	7.40	6.17	13.57	54.1	25.0	20.9
Nayarit	Durango, Dgo.	16.00	25.40	27.42	9.40	2.02	11.42	58.4	34.3	7.4
Sonora	León, Gto.	13.48	27.00	30.88	13.52	3.88	17.40	43.7	43.8	12.6
Nayarit	Guadalajara, Jal.	16.00	26.40	31.11	10.40	4.71	15.11	51.4	33.4	15.1
Sonora	Toluca, edo. de Méx.	13.43	24.00	32.47	10.57	8.47	19.04	41.4	32.6	26.1
Nayarit	Morelia, Mich.	16.00	27.00	29.50	11.00	2.50	13.50	54.2	37.3	8.5
Nayarit	Monterrey, N.L.	16.00	29.40	28.98	13.40	-0.42	12.98	55.2	46.2	-1.4
Nayarit	Puebla, Pue.	16.00	29.00	31.75	13.00	2.75	15.75	50.4	40.9	8.7
Nayarit	San Luis Potosí, S.L.P.	16.00	26.40	25.54	10.40	-0.86	9.54	62.6	40.7	-3.4
Nayarit	Hermosillo, Son.	16.00	30.40	31.89	14.40	1.49	15.89	50.2	45.2	4.7

Comentarios

- ✓ En abril, el seguimiento de los precios para esta leguminosa se realizó en 15 ciudades.
- ✓ La mayor parte de la producción de frijol pinto que se comercializó en los principales mercados nacionales provino de tres entidades: Baja California Sur, Nayarit y Sonora.

Precio al productor (\$/kg)



- El **más alto** se localizó en Baja California Sur: **\$18.95**
- El **más bajo** se situó en Sonora: **\$13.43**
- Estas cotizaciones demostraron una diferencia de **\$5.52**

Precio al mayoreo (\$/kg)



- El **más alto** se encontró en Hermosillo, Son.: **\$30.40**
- El **más bajo** se registró en Torreón, Coah.: **\$21.00**
- Estas cotizaciones marcaron una diferencia de **\$9.40**

Precio al consumidor (\$/kg)



- El **más alto** se ubicó en La Paz, B.C.S.: **\$36.28**
- El **más bajo** se detectó en San Luis Potosí, S.L.P.: **\$25.54**
- Estas cotizaciones demostraron una diferencia de **\$10.74**

Margen de comercialización (\$/kg)



- El **más alto** se identificó en Torreón, Coah.: **\$19.43**
- El **más bajo** se encontró en San Luis Potosí, S.L.P.: **\$9.54**
- Estas cotizaciones marcaron una diferencia de **\$9.89**

1/ Precio medio rural de la producción acumulada al mes de reporte.

2/ Se refiere al precio promedio frecuente de venta.

3/ Se refiere al precio promedio registrado en los distintos puntos de venta al menudeo.