







# Pinto

Agosto 2019

FRIJOL

Entidad Productora	Centro de abasto y Ciudad monitoreada	Precios (\$/kg)			Márgenes de comercialización (\$/kg)			Participación en el precio final (%)		
		 Productor <sup>1/</sup>	 Mayoreo <sup>2/</sup>	 Consumidor <sup>3/</sup>	 Mayorista	 Menudeo	 Total	Productor	Mayorista	Menudista
Nayarit	Aguascalientes, Ags.	10.77	11.50	18.78	0.73	7.28	8.01	57.3	3.9	38.8
Baja California Sur	La Paz, B.C.S.	14.93	18.00	25.90	3.07	7.90	10.97	57.6	11.9	30.5
Nayarit	Torreón, Coah.	10.77	13.60	18.25	2.83	4.65	7.48	59.0	15.5	25.5
Nayarit	Chihuahua, Chih.	10.77	14.50	19.73	3.73	5.23	8.96	54.6	18.9	26.5
Nayarit	Ciudad de México	10.77	17.25	18.03	6.48	0.78	7.26	59.7	35.9	4.3
Nayarit	Durango, Dgo.	10.77	15.50	18.02	4.73	2.52	7.25	59.8	26.2	14.0
Nayarit	Guadalajara, Jal.	10.77	14.75	23.43	3.98	8.68	12.66	46.0	17.0	37.0
Nayarit	Toluca, edo. de Méx.	10.77	17.75	26.00	6.98	8.25	15.23	41.4	26.8	31.7
Nayarit	Morelia, Mich.	10.77	20.00	24.05	9.23	4.05	13.28	44.8	38.4	16.8
Sonora	Monterrey, N.L.	13.45	14.63	21.65	1.18	7.02	8.20	62.1	5.5	32.4
Nayarit	Puebla, Pue.	10.77	20.00	19.04	9.23	-0.96	8.27	56.6	48.5	-5.0
Sonora	Hermosillo, Son.	13.45	17.00	19.10	3.55	2.10	5.65	70.4	18.6	11.0

## Comentarios

- ✓ En agosto, el seguimiento de los precios para esta leguminosa se realizó en 12 ciudades.
- ✓ La mayor parte de la producción de frijol pinto que se comercializó en los principales mercados nacionales provino de tres entidades: Baja California Sur, Nayarit y Sonora.

### Precio al productor (\$/kg)



- El **más alto** se localizó en Baja California Sur: **\$14.93**
- El **más bajo** se situó en Nayarit: **\$10.77**
- Estas cotizaciones demostraron una diferencia de **\$4.16**

### Precio al mayoreo (\$/kg)



- El **más alto** se encontró en Morelia, Mich.: **\$20.00**
- El **más bajo** se registró en Aguascalientes, Ags.: **\$11.50**
- Estas cotizaciones marcaron una diferencia de **\$8.50**

### Precio al consumidor(\$/kg)



- El **más alto** se ubicó en Toluca, Edo. de Méx.: **\$26.00**
- El **más bajo** se detectó en Durango, Dgo.: **\$18.02**
- Estas cotizaciones demostraron una diferencia de **\$7.98**

### Margen de comercialización (\$/kg)



- El **más alto** se identificó en Toluca, Edo. de Méx.: **\$15.23**
- El **más bajo** se encontró en Hermosillo, Son.: **\$5.65**
- Estas cotizaciones marcaron una diferencia de **\$9.58**

1/ Precio medio rural de la producción acumulada al mes de reporte.

2/ Se refiere al precio promedio frecuente de venta.

3/ Se refiere al precio promedio registrado en los distintos puntos de venta al menudeo.

El SNIIM no generó en su sistema los reportes semanales de precios al mayoreo de los estados de: Guanajuato, San Luis Potosí y Tabasco. Asimismo, generó parcialmente: Aguascalientes (sólo 2 reportes semanales de cuatro) y Nayarit (una semana solamente).

Fuente: SIAP, SNIIM e INEGI.