







Huevo blanco

Agosto 2022

PRODUCTO AVÍCOLA

Entidad Productora	Centro de abasto y Ciudad monitoreada	Precios (\$/kg)			Márgenes de comercialización (\$/kg)			Participación en el precio final (%)		
		 Productor ^{1/}	 Mayoreo ^{2/}	 Consumidor ^{3/}	 Mayorista	 Menudeo	 Total	Productor	Mayorista	Menudista
Jalisco	Aguascalientes, Ags.	24.68	37.38	44.79	12.70	7.41	20.11	55.1	28.4	16.5
Sonora	Tijuana, B.C.	28.38	45.00	53.09	16.62	8.09	24.71	53.5	31.3	15.2
Sonora	La Paz, B.C.S.	28.38	36.88	47.39	8.50	10.51	19.01	59.9	17.9	22.2
Yucatán	Campeche, Camp.	24.63	37.73	39.09	13.10	1.36	14.46	63.0	33.5	3.5
Durango	Torreón, Coah.	24.82	36.38	43.41	11.56	7.03	18.59	57.2	26.6	16.2
Durango	Colima, Col.	24.82	40.75	42.01	15.93	1.26	17.19	59.1	37.9	3.0
Jalisco	Chihuahua, Chih.	24.68	36.50	52.58	11.82	16.08	27.90	46.9	22.5	30.6
Jalisco	Ciudad de México	24.68	40.50	45.60	15.82	5.10	20.92	54.1	34.7	11.2
Durango	Durango, Dgo.	24.82	37.38	41.01	12.56	3.63	16.19	60.5	30.6	8.9
Guanajuato	León, Gto.	30.18	39.38	44.54	9.20	5.16	14.36	67.8	20.7	11.6
Puebla	Acapulco, Gro.	26.56	39.21	41.74	12.65	2.53	15.18	63.6	30.3	6.1
Jalisco	Guadalajara, Jal.	24.68	36.13	44.92	11.45	8.79	20.24	54.9	25.5	19.6
Puebla	Toluca, edo. de Méx.	26.56	39.63	45.45	13.07	5.82	18.89	58.4	28.8	12.8
Jalisco	Morelia, Mich.	24.68	30.00	43.46	5.32	13.46	18.78	56.8	12.2	31.0
Jalisco	Tepic, Nay.	24.68	33.00	40.18	8.32	7.18	15.50	61.4	20.7	17.9
Nuevo León	Monterrey, N.L.	25.52	38.38	45.86	12.86	7.48	20.34	55.6	28.0	16.3
Puebla	Oaxaca, Oax.	26.56	38.73	44.19	12.17	5.46	17.63	60.1	27.5	12.4
Puebla	Puebla, Pue.	26.56	38.00	44.64	11.44	6.64	18.08	59.5	25.6	14.9
Jalisco	Querétaro, Qro.	24.68	38.13	42.16	13.45	4.03	17.48	58.5	31.9	9.6
Yucatán	Chetumal, Q. Roo.	24.63	34.00	38.47	9.37	4.47	13.84	64.0	24.4	11.6
Jalisco	San Luis Potosí, S.L.P.	24.68	34.75	43.91	10.07	9.16	19.23	56.2	22.9	20.9
Sonora	Culiacán, Sin.	28.38	38.50	54.88	10.12	16.38	26.50	51.7	18.4	29.8
Sonora	Hermosillo, Son.	28.38	41.88	46.20	13.50	4.32	17.82	61.4	29.2	9.4
Puebla	Villahermosa, Tab.	26.56	37.47	43.66	10.91	6.19	17.10	60.8	25.0	14.2
Nuevo León	Tampico, Tamps.	25.52	36.90	43.89	11.38	6.99	18.37	58.1	25.9	15.9
Puebla	Veracruz, Ver.	26.56	44.06	45.40	17.50	1.34	18.84	58.5	38.5	3.0
Yucatán	Mérida, Yuc.	24.63	38.00	46.25	13.37	8.25	21.62	53.3	28.9	17.8

Comentarios

- ✓ En el mes de agosto, se realizó el seguimiento de los precios para este producto en 27 ciudades.
- ✓ La producción de huevo blanco que se comercializó en los principales mercados nacionales provino mayoritariamente de siete entidades: Durango, Guanajuato, Jalisco, Nuevo León, Puebla, Sonora y Yucatán.

Precio al productor (\$/kg)



- El **más alto** se localizó en Guanajuato: **\$30.18**
- El **más bajo** se situó en Yucatán: **\$24.63**
- Estas cotizaciones demostraron una diferencia de **\$5.55**

Precio al mayoreo (\$/kg)



- El **más alto** se encontró en Tijuana, B.C.: **\$45.00**
- El **más bajo** se registró en Morelia, Mich.: **\$30.00**
- Estas cotizaciones marcaron una diferencia de **\$15.00**

Precio al consumidor (\$/kg)



- El **más alto** se ubicó en Culiacán, Sin.: **\$54.88**
- El **más bajo** se detectó en Chetumal, Q. Roo: **\$38.47**
- Estas cotizaciones demostraron una diferencia de **\$16.41**

Margen de comercialización (\$/kg)



- El **más alto** se identificó en Chihuahua, Chih.: **\$27.90**
- El **más bajo** se encontró en Chetumal, Q. Roo: **\$13.84**
- Estas cotizaciones marcaron una diferencia de **\$14.06**

1/ Se refiere al precio promedio al productor reportado en los Avances de producción pecuaria de las representaciones estatales de la SADER.

2/ Se refiere al precio promedio frecuente de venta.

3/ Se refiere al precio promedio registrado en los distintos puntos de venta al menudeo.

Fuente: SIAP, SNIIM e INEGI.