







Entidad Productora	Centro de abasto y Ciudad monitoreada	Precios (\$/kg)			Márgenes de comercialización (\$/kg)			Participación en el precio final (%)		
		 Productor ^{1/}	 Mayoreo ^{2/}	 Consumidor ^{3/}	 Mayorista	 Menudeo	 Total	Productor	Mayorista	Menudista
Veracruz	Aguascalientes, Ags.	4.36	17.67	23.28	13.31	5.61	18.92	18.7	57.2	24.1
Nayarit	Tijuana, B.C.	6.48	24.09	28.33	17.61	4.24	21.85	22.9	62.2	15.0
Jalisco	Cd. Juárez, Chih.	7.50	17.58	23.94	10.08	6.36	16.44	31.3	42.1	26.6
Chiapas	Torreón, Coah.	3.35	20.63	29.90	17.28	9.27	26.55	11.2	57.8	31.0
Jalisco	Colima, Col.	7.50	19.20	19.83	11.70	0.63	12.33	37.8	59.0	3.2
Chiapas	Durango, Dgo.	3.35	21.92	22.78	18.57	0.86	19.43	14.7	81.5	3.8
Veracruz	León, Gto.	4.36	17.73	23.85	13.37	6.12	19.49	18.3	56.1	25.7
Veracruz	Acapulco, Gro.	4.36	29.60	57.50	25.24	27.90	53.14	7.6	43.9	48.5
Veracruz	Guadalajara, Jal.	4.36	16.18	31.85	11.82	15.67	27.49	13.7	37.1	49.2
Veracruz	Morelia, Mich.	4.36	23.93	29.40	19.57	5.47	25.04	14.8	66.6	18.6
Nayarit	Tepic, Nay.	6.48	17.05	24.13	10.57	7.08	17.65	26.9	43.8	29.3
Veracruz	Monterrey, N.L.	4.36	21.95	31.27	17.59	9.32	26.91	13.9	56.3	29.8
Veracruz	Querétaro, Qro.	4.36	16.89	25.68	12.53	8.79	21.32	17.0	48.8	34.2
Veracruz	San Luis Potosí, S.L.P.	4.36	15.48	32.58	11.12	17.10	28.22	13.4	34.1	52.5
Jalisco	Culiacán, Sin.	7.50	18.43	39.90	10.93	21.47	32.40	18.8	27.4	53.8
Oaxaca	Hermosillo, Son.	5.79	27.88	31.90	22.09	4.02	26.11	18.2	69.2	12.6
Veracruz	Tampico, Tamps.	4.36	22.97	25.98	18.61	3.01	21.62	16.8	71.6	11.6

Comentarios

- ✓ En agosto, el seguimiento de los precios para esta fruta se realizó en 17 ciudades.
- ✓ La mayor parte de la cosecha de piña que se comercializó en los principales mercados nacionales provino de cinco entidades: Chiapas, Jalisco, Nayarit, Oaxaca y Veracruz.

Precio al productor (\$/kg)



- El **más alto** se localizó en Jalisco: **\$7.50**
- El **más bajo** se situó en Chiapas: **\$3.35**
- Estas cotizaciones demostraron una diferencia de **\$4.15**

Precio al mayoreo (\$/kg)



- El **más alto** se encontró en Acapulco, Gro.: **\$29.60**
- El **más bajo** se registró en San Luis Potosí, S.L.P.: **\$15.48**
- Estas cotizaciones marcaron una diferencia de **\$14.12**

Precio al consumidor (\$/kg)



- El **más alto** se ubicó en Acapulco, Gro.: **\$57.50**
- El **más bajo** se detectó en Colima, Col.: **\$19.83**
- Estas cotizaciones demostraron una diferencia de **\$37.67**

Margen de comercialización (\$/kg)



- El **más alto** se identificó en Acapulco, Gro.: **\$53.14**
- El **más bajo** se encontró en Colima, Col.: **\$12.33**
- Estas cotizaciones marcaron una diferencia de **\$40.81**

Nota: Incluye todos los tipos de piña.

1/ Se refiere al precio medio rural ponderado reportado en los Avances de Siembras y Cosechas de las Delegaciones estatales de la SADER.

2/ Se refiere al precio promedio frecuente de venta.
3/ Se refiere al precio promedio registrado en los distintos puntos de venta al menudeo.

Fuente: SIAP, SNIIM e INEGI.