






Plátano tabasco

Agosto 2023

FRUTAS

| Entidad Productora | Centro de abasto y Ciudad monitoreada | Precios (\$/kg) | | | Márgenes de comercialización (\$/kg) | | | Participación en el precio final (%) | | |
|--------------------|---------------------------------------|---|---|--|---|---|---|--------------------------------------|-----------|-----------|
| | |  Productor ^{1/} |  Mayoreo ^{2/} |  Consumidor ^{3/} |  Mayorista |  Menudeo |  Total | Productor | Mayorista | Menudista |
| Colima | Aguascalientes, Ags. | 6.60 | 17.28 | 19.09 | 10.68 | 1.81 | 12.49 | 34.6 | 55.9 | 9.5 |
| Colima | La Paz, B.C.S. | 6.60 | 25.56 | 29.47 | 18.96 | 3.91 | 22.87 | 22.4 | 64.3 | 13.3 |
| Colima | Tijuana, B.C. | 6.60 | 15.35 | 29.73 | 8.75 | 14.38 | 23.13 | 22.2 | 29.4 | 48.4 |
| Veracruz | Campeche, Camp. | 5.00 | 18.68 | 21.66 | 13.68 | 2.98 | 16.66 | 23.1 | 63.2 | 13.8 |
| Colima | Torreón, Coah. | 6.60 | 12.68 | 23.42 | 6.08 | 10.74 | 16.82 | 28.2 | 26.0 | 45.9 |
| Colima | Chihuahua, Chih. | 6.60 | 21.11 | 23.66 | 14.51 | 2.55 | 17.06 | 27.9 | 61.3 | 10.8 |
| Colima | Cd. Juárez, Chih. | 6.60 | 17.11 | 20.80 | 10.51 | 3.69 | 14.20 | 31.7 | 50.5 | 17.7 |
| Colima | Ciudad de México | 6.60 | 14.50 | 24.58 | 7.90 | 10.08 | 17.98 | 26.9 | 32.1 | 41.0 |
| Michoacán | León, Gto. | 4.37 | 15.78 | 20.42 | 11.41 | 4.64 | 16.05 | 21.4 | 55.9 | 22.7 |
| Guerrero | Acapulco, Gro. | 5.39 | 16.20 | 24.33 | 10.81 | 8.13 | 18.94 | 22.2 | 44.4 | 33.4 |
| Colima | Toluca, Edo. de Méx. | 6.60 | 16.65 | 25.01 | 10.05 | 8.36 | 18.41 | 26.4 | 40.2 | 33.4 |
| Michoacán | Morelia, Mich. | 4.37 | 18.72 | 23.22 | 14.35 | 4.50 | 18.85 | 18.8 | 61.8 | 19.4 |
| Colima | Monterrey, N.L. | 6.60 | 18.42 | 22.94 | 11.82 | 4.52 | 16.34 | 28.8 | 51.5 | 19.7 |
| Oaxaca | Oaxaca, Oax. | 4.52 | 15.50 | 24.01 | 10.98 | 8.51 | 19.49 | 18.8 | 45.7 | 35.4 |
| Puebla | Puebla, Pue. | 6.99 | 16.40 | 23.08 | 9.41 | 6.68 | 16.09 | 30.3 | 40.8 | 28.9 |
| Colima | Querétaro, Qro. | 6.60 | 12.58 | 22.13 | 5.98 | 9.55 | 15.53 | 29.8 | 27.0 | 43.2 |
| Quintana Roo | Chetumal, Q. Roo. | 5.65 | 23.30 | 26.47 | 17.65 | 3.17 | 20.82 | 21.3 | 66.7 | 12.0 |
| Colima | San Luis Potosí, S.L.P. | 6.60 | 13.32 | 20.61 | 6.72 | 7.29 | 14.01 | 32.0 | 32.6 | 35.4 |
| Colima | Hermosillo, Son. | 6.60 | 23.29 | 27.73 | 16.69 | 4.44 | 21.13 | 23.8 | 60.2 | 16.0 |
| Michoacán | Villahermosa, Tab. | 4.37 | 12.45 | 15.68 | 8.08 | 3.23 | 11.31 | 27.9 | 51.5 | 20.6 |
| Veracruz | Tampico, Tamps. | 5.00 | 17.39 | 23.05 | 12.39 | 5.66 | 18.05 | 21.7 | 53.8 | 24.6 |
| Veracruz | Mérida, Yuc. | 5.00 | 14.13 | 22.98 | 9.13 | 8.85 | 17.98 | 21.8 | 39.7 | 38.5 |

Comentarios

- ✓ En agosto, el seguimiento de los precios para esta fruta se realizó en 22 ciudades.
- ✓ La mayor parte de la cosecha de plátano tabasco que se comercializó en los principales mercados nacionales provino de siete entidades: Colima, Guerrero, Michoacán, Oaxaca, Puebla, Quintana Roo y Veracruz.

Precio al productor (\$/kg)



- El **más alto** se localizó en Puebla: **\$6.99**
- El **más bajo** se situó en Michoacán: **\$4.37**
- Estas cotizaciones demostraron una diferencia de **\$2.62**

Precio al mayoreo (\$/kg)



- El **más alto** se encontró en La Paz, B.C.S.: **\$25.56**
- El **más bajo** se registró en Villahermosa, Tab.: **\$12.45**
- Estas cotizaciones marcaron una diferencia de **\$13.11**

Precio al consumidor (\$/kg)



- El **más alto** se ubicó en Tijuana, B.C.: **\$29.73**
- El **más bajo** se detectó en Villahermosa, Tab.: **\$15.68**
- Estas cotizaciones demostraron una diferencia de **\$14.05**

Margen de comercialización (\$/kg)



- El **más alto** se identificó en Tijuana, B.C.: **\$23.13**
- El **más bajo** se encontró en Villahermosa, Tab.: **\$11.31**
- Estas cotizaciones marcaron una diferencia de **\$11.82**

Nota: Incluye plátano enano- gigante, chiapas y tabasco.

1/ Se refiere al precio medio rural ponderado reportado en los Avances de Siembras y Cosechas de las Delegaciones estatales de la SADER.

2/ Se refiere al precio promedio frecuente de venta.
3/ Se refiere al precio promedio registrado en los distintos puntos de venta al menudeo.

Fuente: SIAP, SNIIM e INEGI.