






Entidad Productora	Centro de abasto y Ciudad monitoreada	Precios (\$/kg)			Márgenes de comercialización (\$/kg)			Participación en el precio final (%)		
		 Productor <sup>1/</sup>	 Mayoreo <sup>2/</sup>	 Consumidor <sup>3/</sup>	 Mayorista	 Menudeo	Total	Productor	Mayorista	Menudista
Zacatecas	Aguascalientes, Ags.	16.36	24.40	18.94	8.04	-5.46	2.58	86.4	42.4	-28.8
Zacatecas	Campeche, Camp.	16.36	31.90	22.43	15.54	-9.47	6.07	72.9	69.3	-42.2
Durango	Torreón, Coah.	15.71	17.60	24.73	1.89	7.13	9.02	63.5	7.6	28.8
Chihuahua	Chihuahua, Chih.	14.44	20.00	21.85	5.56	1.85	7.41	66.1	25.4	8.5
Chihuahua	Ciudad de México	14.44	21.90	21.67	7.46	-0.23	7.23	66.6	34.4	-1.1
Durango	Durango, Dgo.	15.71	20.60	24.65	4.89	4.05	8.94	63.7	19.8	16.4
Zacatecas	Guadalajara, Jal.	16.36	19.80	24.13	3.44	4.33	7.77	67.8	14.3	17.9
Chihuahua	Toluca, edo. de Méx.	14.44	23.60	23.45	9.16	-0.15	9.01	61.6	39.1	-0.6
Zacatecas	Morelia, Mich.	16.36	23.00	21.00	6.64	-2.00	4.64	77.9	31.6	-9.5
Jalisco	Tepic, Nay.	9.80	13.00	23.27	3.20	10.27	13.47	42.1	13.8	44.1
Chihuahua	Monterrey, N.L.	14.44	21.10	23.95	6.66	2.85	9.51	60.3	27.8	11.9
Zacatecas	Puebla, Pue.	16.36	19.00	24.00	2.64	5.00	7.64	68.2	11.0	20.8
Durango	San Luis Potosí, S.L.P.	15.71	19.00	22.22	3.29	3.22	6.51	70.7	14.8	14.5
Durango	Culiacán, Sin.	15.71	23.80	36.33	8.09	12.53	20.62	43.2	22.3	34.5
Chihuahua	Hermosillo, Son.	14.44	23.00	24.52	8.56	1.52	10.08	58.9	34.9	6.2

## Comentarios

- ✓ En diciembre, el seguimiento de los precios para esta leguminosa se realizó en 15 ciudades.
- ✓ La mayor parte de la producción de frijol pinto que se comercializó en los principales mercados nacionales provino de cuatro entidades: Chihuahua, Durango, Jalisco y Zacatecas.

## Precio al productor (\$/kg)



- El **más alto** se localizó en Zacatecas: **\$16.36**
- El **más bajo** se situó en Jalisco: **\$9.80**
- Estas cotizaciones demostraron una diferencia de **\$6.56**

## Precio al mayoreo (\$/kg)



- El **más alto** se encontró en Campeche, Camp.: **\$31.90**
- El **más bajo** se registró en Tepic, Nay.: **\$13.00**
- Estas cotizaciones marcaron una diferencia de **\$18.90**

## Precio al consumidor(\$/kg)



- El **más alto** se ubicó en Culiacán, Sin.: **\$36.33**
- El **más bajo** se detectó en Aguascalientes, Ags.: **\$18.94**
- Estas cotizaciones demostraron una diferencia de **\$17.39**

## Margen de comercialización (\$/kg)



- El **más alto** se identificó en Culiacán, Sin.: **\$20.62**
- El **más bajo** se encontró en Aguascalientes, Ags.: **\$2.58**
- Estas cotizaciones marcaron una diferencia de **\$18.04**

1/ Precio medio rural de la producción acumulada al mes de reporte.

2/ Se refiere al precio promedio frecuente de venta.

3/ Se refiere al precio promedio registrado en los distintos puntos de venta al menudeo.