







| Entidad Productora | Centro de abasto y Ciudad monitoreada | Precios (\$/kg) | | | Márgenes de comercialización (\$/kg) | | | Participación en el precio final (%) | | |
|--------------------|---------------------------------------|---|---|--|--|---|---|--------------------------------------|-----------|-----------|
| | |  Productor ^{1/} |  Mayoreo ^{2/} |  Consumidor ^{3/} |  Mayorista |  Menudeo |  Total | Productor | Mayorista | Menudista |
| Zacatecas | Aguascalientes, Ags. | 15.38 | 29.00 | 39.50 | 13.62 | 10.50 | 24.12 | 38.9 | 34.5 | 26.6 |
| Jalisco | Tijuana, B.C. | 10.05 | 42.00 | 53.19 | 31.95 | 11.19 | 43.14 | 18.9 | 60.1 | 21.0 |
| Durango | La Paz, B.C.S. | 14.58 | 37.00 | 54.00 | 22.42 | 17.00 | 39.42 | 27.0 | 41.5 | 31.5 |
| Zacatecas | Ciudad de México | 15.38 | 28.00 | 51.07 | 12.62 | 23.07 | 35.69 | 30.1 | 24.7 | 45.2 |
| Guanajuato | León, Gto. | 13.77 | 26.00 | 53.42 | 12.23 | 27.42 | 39.65 | 25.8 | 22.9 | 51.3 |
| Jalisco | Guadalajara, Jal. | 10.05 | 27.00 | 49.07 | 16.95 | 22.07 | 39.02 | 20.5 | 34.5 | 45.0 |
| Zacatecas | Toluca, edo. de Méx. | 15.38 | 32.00 | 54.00 | 16.62 | 22.00 | 38.62 | 28.5 | 30.8 | 40.7 |
| Zacatecas | Morelia, Mich. | 15.38 | 22.60 | 42.60 | 7.22 | 20.00 | 27.22 | 36.1 | 16.9 | 46.9 |
| Jalisco | Tepic, Nay. | 10.05 | 26.00 | 41.90 | 15.95 | 15.90 | 31.85 | 24.0 | 38.1 | 37.9 |
| Zacatecas | Monterrey, N.L. | 15.38 | 25.70 | 49.91 | 10.32 | 24.21 | 34.53 | 30.8 | 20.7 | 48.5 |
| San Luis Potosí | Puebla, Pue. | 19.44 | 26.80 | 54.00 | 7.36 | 27.20 | 34.56 | 36.0 | 13.6 | 50.4 |
| San Luis Potosí | San Luis Potosí, S.L.P. | 19.44 | 26.60 | 54.38 | 7.16 | 27.78 | 34.94 | 35.7 | 13.2 | 51.1 |
| Durango | Hermosillo, Son. | 14.58 | 28.80 | 38.44 | 14.22 | 9.64 | 23.86 | 37.9 | 37.0 | 25.1 |

Comentarios

- ✓ En diciembre, el seguimiento de los precios para esta leguminosa se realizó en 13 ciudades.
- ✓ La mayor parte de la producción de frijol pinto que se comercializó en los principales mercados nacionales provino de cinco entidades: Durango, Guanajuato, Jalisco, San Luis Potosí y Zacatecas.

Precio al productor (\$/kg)



- El **más alto** se localizó en San Luis Potosí: **\$19.44**
- El **más bajo** se situó en Jalisco: **\$10.05**
- Estas cotizaciones demostraron una diferencia de **\$9.39**

Precio al mayoreo (\$/kg)



- El **más alto** se encontró en Tijuana, B.C.: **\$42.00**
- El **más bajo** se registró en Morelia, Mich.: **\$22.60**
- Estas cotizaciones marcaron una diferencia de **\$19.40**

Precio al consumidor (\$/kg)



- El **más alto** se ubicó en San Luis Potosí, S.L.P.: **\$54.38**
- El **más bajo** se detectó en Hermosillo, Son.: **\$38.44**
- Estas cotizaciones demostraron una diferencia de **\$15.94**

Margen de comercialización (\$/kg)



- El **más alto** se identificó en Tijuana, B.C.: **\$43.14**
- El **más bajo** se encontró en Hermosillo, Son.: **\$23.86**
- Estas cotizaciones marcaron una diferencia de **\$19.28**

1/ Precio medio rural de la producción acumulada al mes de reporte.
 2/ Se refiere al precio promedio frecuente de venta.
 3/ Se refiere al precio promedio registrado en los distintos puntos de venta al menudeo.
 El SNIIM no generó en su sistema los reportes semanales de precios al mayoreo de los estados de: Durango, Tabasco y Tamaulipas.