







Entidad Productora	Centro de abasto y Ciudad monitoreada	Precios (\$/kg)			Márgenes de comercialización (\$/kg)			Participación en el precio final (%)		
		 Productor ^{1/}	 Mayoreo ^{2/}	 Consumidor ^{3/}	 Mayorista	 Menudeo	 Total	Productor	Mayorista	Menudista
Chihuahua	Aguascalientes, Ags.	16.37	26.40	34.36	10.03	7.96	17.99	47.6	29.2	23.2
Jalisco	Tijuana, B.C.	11.54	31.00	48.06	19.46	17.06	36.52	24.0	40.5	35.5
Baja California Sur	La Paz, B.C.S.	14.89	26.00	41.34	11.11	15.34	26.45	36.0	26.9	37.1
Chihuahua	Cd. Juárez, Chih.	16.37	20.00	34.20	3.63	14.20	17.83	47.9	10.6	41.5
Chihuahua	Ciudad de México	16.37	22.00	40.73	5.63	18.73	24.36	40.2	13.8	46.0
Durango	Durango, Dgo.	15.92	29.00	33.70	13.08	4.70	17.78	47.2	38.8	13.9
Chihuahua	León, Gto.	16.37	30.60	35.22	14.23	4.62	18.85	46.5	40.4	13.1
Chihuahua	Guadalajara, Jal.	16.37	18.80	42.89	2.43	24.09	26.52	38.2	5.7	56.2
Chihuahua	Morelia, Mich.	16.37	24.60	41.79	8.23	17.19	25.42	39.2	19.7	41.1
Jalisco	Tepic, Nay.	11.54	26.20	48.50	14.66	22.30	36.96	23.8	30.2	46.0
Zacatecas	Monterrey, N.L.	12.93	19.40	32.05	6.47	12.65	19.12	40.3	20.2	39.5
Zacatecas	Puebla, Pue.	12.93	22.80	30.00	9.87	7.20	17.07	43.1	32.9	24.0
San Luis Potosí	San Luis Potosí, S.L.P.	13.24	26.80	30.29	13.56	3.49	17.05	43.7	44.8	11.5
Chihuahua	Hermosillo, Son.	16.37	24.20	29.27	7.83	5.07	12.90	55.9	26.8	17.3
Guanajuato	Mérida, Yuc.	14.72	29.00	40.05	14.28	11.05	25.33	36.8	35.6	27.6

Comentarios

- ✓ En diciembre, el seguimiento de los precios para esta leguminosa se realizó en 15 ciudades.
- ✓ La mayor parte de la producción de frijol pinto que se comercializó en los principales mercados nacionales provino de siete entidades: Baja California Sur, Chihuahua, Durango, Guanajuato, Jalisco, San Luis Potosí y Zacatecas.

Precio al productor (\$/kg)



- El **más alto** se localizó en Chihuahua: **\$16.37**
- El **más bajo** se situó en Jalisco: **\$11.54**
- Estas cotizaciones demostraron una diferencia de **\$4.83**

Precio al mayoreo (\$/kg)



- El **más alto** se encontró en Tijuana, B.C.: **\$31.00**
- El **más bajo** se registró en Guadalajara, Jal.: **\$18.80**
- Estas cotizaciones marcaron una diferencia de **\$12.20**

Precio al consumidor (\$/kg)



- El **más alto** se ubicó en Tepic, Nay.: **\$48.50**
- El **más bajo** se detectó en Hermosillo, Son.: **\$29.27**
- Estas cotizaciones demostraron una diferencia de **\$19.23**

Margen de comercialización (\$/kg)



- El **más alto** se identificó en Tepic, Nay.: **\$36.96**
- El **más bajo** se encontró en Hermosillo, Son.: **\$12.90**
- Estas cotizaciones marcaron una diferencia de **\$24.06**

1/ Precio medio rural de la producción acumulada al mes de reporte.

2/ Se refiere al precio promedio frecuente de venta.

3/ Se refiere al precio promedio registrado en los distintos puntos de venta al menudeo.

Fuente: SIAP, SNIIM e INEGI.