







## Limón persa

FRUTAS

Enero 2019

Entidad Productora	Centro de abasto y Ciudad monitoreada	Precios (\$/kg)			Márgenes de comercialización (\$/kg)			Participación en el precio final (%)		
		 Productor <sup>1/</sup>	 Mayoreo <sup>2/</sup>	 Consumidor <sup>3/</sup>	 Mayorista	 Menudeo	 Total	Productor	Mayorista	Menudista
Veracruz	Torreón, Coah.	5.00	10.07	18.15	5.07	8.08	13.15	27.5	27.9	44.5
Veracruz	Ciudad de México	5.00	7.28	18.40	2.28	11.12	13.40	27.2	12.4	60.4
Jalisco	Tepic, Nay.	5.14	6.97	9.56	1.82	2.59	4.42	53.8	19.1	27.1
Veracruz	Puebla, Pue.	5.00	6.86	11.48	1.87	4.62	6.49	43.5	16.2	40.2
Tabasco	Villahermosa, Tab.	3.27	3.99	9.17	0.72	5.17	5.89	35.7	7.9	56.4
Veracruz	Veracruz, Ver.	5.00	6.35	8.81	1.35	2.46	3.81	56.7	15.4	27.9
Yucatán	Mérida, Yuc.	4.19	4.77	10.50	0.58	5.73	6.31	39.9	5.5	54.6

## Comentarios

- ✓ En enero, el seguimiento de los precios para este cítrico se realizó en siete ciudades.
- ✓ La mayor parte de la cosecha de limón persa o sin semilla que se comercializó en los principales mercados nacionales provino de cuatro entidades: Jalisco, Tabasco, Veracruz y Yucatán.

## Precio al productor (\$/kg)



- El **más alto** se localizó en Jalisco: **\$5.14**
- El **más bajo** se situó en Tabasco: **\$3.27**
- Estas cotizaciones demostraron una diferencia de **\$1.87**

## Precio al mayoreo (\$/kg)



- El **más alto** se encontró en Torreón, Coah.: **\$10.07**
- El **más bajo** se registró en Villahermosa, Tab.: **\$3.99**
- Estas cotizaciones marcaron una diferencia de **\$6.07**

## Precio al consumidor (\$/kg)



- El **más alto** se ubicó en Ciudad de México: **\$18.40**
- El **más bajo** se detectó en Veracruz, Ver.: **\$8.81**
- Estas cotizaciones demostraron una diferencia de **\$9.59**

## Margen de comercialización (\$/kg)



- El **más alto** se identificó en Ciudad de México.: **\$13.40**
- El **más bajo** se encontró en Veracruz, Ver.: **\$3.81**
- Estas cotizaciones marcaron una diferencia de **\$9.59**

1/ Se refiere al precio medio rural ponderado reportado en los Avances de Siembras y Cosechas de las Delegaciones estatales de la SAGARPA.

2/ Se refiere al precio promedio frecuente de venta.

3/ Se refiere al precio promedio registrado en los distintos puntos de venta al menudeo.