







Entidad Productora	Centro de abasto y Ciudad monitoreada	Precios (\$/kg)			Márgenes de comercialización (\$/kg)			Participación en el precio final (%)		
		 Productor <sup>1/</sup>	 Mayoreo <sup>2/</sup>	 Consumidor <sup>3/</sup>	 Mayorista	 Menudeo	 Total	Productor	Mayorista	Menudista
Zacatecas	Aguascalientes, Ags.	16.09	21.50	23.00	5.41	1.50	6.91	70.0	23.5	6.5
Zacatecas	Tijuana, B.C.	16.09	26.00	26.50	9.91	0.50	10.41	60.7	37.4	1.9
Baja California Sur	La Paz, B.C.S.	16.09	18.00	30.48	1.91	12.48	14.39	52.8	6.3	40.9
Durango	Torreón, Coah.	15.88	18.60	26.10	2.72	7.50	10.22	60.9	10.4	28.7
Chihuahua	Chihuahua, Chih.	14.20	20.50	22.94	6.30	2.44	8.74	61.9	27.5	10.6
Chihuahua	Ciudad de México	14.20	19.63	21.67	5.43	2.05	7.47	65.5	25.0	9.4
Durango	Durango, Dgo.	15.88	21.50	24.27	5.62	2.77	8.39	65.4	23.1	11.4
Zacatecas	Guadalajara, Jal.	16.09	22.00	24.20	5.91	2.20	8.11	66.5	24.4	9.1
Chihuahua	Toluca, edo. de Méx.	14.20	20.75	23.62	6.55	2.87	9.42	60.1	27.7	12.2
Zacatecas	Morelia, Mich.	16.09	18.63	20.00	2.54	1.37	3.91	80.5	12.7	6.9
Jalisco	Tepic, Nay.	9.62	13.00	23.59	3.38	10.59	13.97	40.8	14.3	44.9
Chihuahua	Monterrey, N.L.	14.20	21.25	24.81	7.05	3.56	10.61	57.2	28.4	14.3
Zacatecas	Puebla, Pue.	16.09	19.00	25.75	2.91	6.75	9.66	62.5	11.3	26.2
Durango	San Luis Potosí, S.L.P.	15.88	22.00	23.43	6.12	1.43	7.55	67.8	26.1	6.1
Chihuahua	Hermosillo, Son.	14.20	23.00	27.43	8.80	4.43	13.23	51.8	32.1	16.2

## Comentarios

- ✓ En enero, el seguimiento de los precios para esta leguminosa se realizó en 15 ciudades.
- ✓ La mayor parte de la producción de frijol pinto que se comercializó en los principales mercados nacionales provino de cinco entidades: Baja California Sur, Chihuahua, Durango, Jalisco y Zacatecas.

### Precio al productor (\$/kg)



- El **más alto** se localizó en Zacatecas: **\$16.09**
- El **más bajo** se situó en Jalisco: **\$9.62**
- Estas cotizaciones demostraron una diferencia de **\$6.47**

### Precio al mayoreo (\$/kg)



- El **más alto** se encontró en Tijuana, B.C.: **\$26.00**
- El **más bajo** se registró en Tepic, Nay.: **\$13.00**
- Estas cotizaciones marcaron una diferencia de **\$13.00**

### Precio al consumidor (\$/kg)



- El **más alto** se ubicó en La Paz, B.C.S.: **\$30.48**
- El **más bajo** se detectó en Morelia, Mich.: **\$20.00**
- Estas cotizaciones demostraron una diferencia de **\$10.48**

### Margen de comercialización (\$/kg)



- El **más alto** se identificó en La Paz, B.C.S.: **\$14.39**
- El **más bajo** se encontró en Morelia, Mich.: **\$3.91**
- Estas cotizaciones marcaron una diferencia de **\$10.48**

1/ Precio medio rural de la producción acumulada al mes de reporte.

2/ Se refiere al precio promedio frecuente de venta.

3/ Se refiere al precio promedio registrado en los distintos puntos de venta al menudeo.