







Entidad Productora	Centro de abasto y Ciudad monitoreada	Precios (\$/kg)			Márgenes de comercialización (\$/kg)			Participación en el precio final (%)		
		 Productor ^{1/}	 Mayoreo ^{2/}	 Consumidor ^{3/}	 Mayorista	 Menudeo	 Total	Productor	Mayorista	Menudista
Nayarit	Aguascalientes, Ags.	19.53	24.50	28.46	4.97	3.96	8.93	68.6	17.5	13.9
Baja California Sur	Tijuana, B.C.	11.56	36.00	40.35	24.44	4.35	28.79	28.6	60.6	10.8
Baja California Sur	La Paz, B.C.S.	11.56	26.00	43.88	14.44	17.88	32.32	26.3	32.9	40.7
Sonora	Torreón, Coah.	17.50	30.00	33.47	12.50	3.47	15.97	52.3	37.3	10.4
Sonora	Chihuahua, Chih.	17.50	24.50	31.91	7.00	7.41	14.41	54.8	21.9	23.2
Nayarit	Ciudad de México	19.53	26.75	41.87	7.22	15.12	22.34	46.6	17.2	36.1
Nayarit	Durango, Dgo.	19.53	26.00	37.06	6.47	11.06	17.53	52.7	17.5	29.8
Nayarit	León, Gto.	19.53	30.00	35.00	10.47	5.00	15.47	55.8	29.9	14.3
Nayarit	Guadalajara, Jal.	19.53	24.50	38.59	4.97	14.09	19.06	50.6	12.9	36.5
Nayarit	Tepic, Nay.	19.53	32.50	48.50	12.97	16.00	28.97	40.3	26.7	33.0
Sonora	Monterrey, N.L.	17.50	24.00	37.32	6.50	13.32	19.82	46.9	17.4	35.7
Nayarit	Oaxaca, Oax.	19.53	28.40	31.67	8.87	3.27	12.14	61.7	28.0	10.3
Nayarit	Puebla, Pue.	19.53	28.00	30.00	8.47	2.00	10.47	65.1	28.2	6.7
San Luis Potosí	San Luis Potosí, S.L.P.	20.08	26.25	34.51	6.17	8.26	14.43	58.2	17.9	23.9
Sonora	Hermosillo, Son.	17.50	29.00	31.60	11.50	2.60	14.10	55.4	36.4	8.2
Nayarit	Mérida, Yuc.	19.53	34.50	35.30	14.97	0.80	15.77	55.3	42.4	2.3

Comentarios

- ✓ En julio, el seguimiento de los precios para esta leguminosa se realizó en 16 ciudades.
- ✓ La mayor parte de la producción de frijol pinto que se comercializó en los principales mercados nacionales provino de cuatro entidades: Baja California Sur, Nayarit, San Luis Potosí y Sonora.

Precio al productor (\$/kg)



- El **más alto** se localizó en San Luis Potosí: **\$20.08**
- El **más bajo** se situó en Baja California Sur: **\$11.56**
- Estas cotizaciones demostraron una diferencia de **\$8.53**

Precio al mayoreo (\$/kg)



- El **más alto** se encontró en Tijuana B.C.: **\$36.00**
- El **más bajo** se registró en Monterrey, N.L.: **\$24.00**
- Estas cotizaciones marcaron una diferencia de **\$12.00**

Precio al consumidor(\$/kg)



- El **más alto** se ubicó en Tepic, Nay.: **\$48.50**
- El **más bajo** se detectó en Aguascalientes, Ags.: **\$28.46**
- Estas cotizaciones demostraron una diferencia de **\$20.04**

Margen de comercialización (\$/kg)



- El **más alto** se identificó en La Paz, B.C.S.: **\$32.32**
- El **más bajo** se encontró en Aguascalientes, Ags.: **\$8.93**
- Estas cotizaciones marcaron una diferencia de **\$23.39**

1/ Precio medio rural de la producción acumulada al mes de reporte.
 2/ Se refiere al precio promedio frecuente de venta.
 3/ Se refiere al precio promedio registrado en los distintos puntos de venta al menudeo.
 Fuente: SIAP, SNIIM e INEGI.