







Entidad Productora	Centro de abasto y Ciudad monitoreada	Precios (\$/kg)			Márgenes de comercialización (\$/kg)			Participación en el precio final (%)		
		 Productor ^{1/}	 Mayoreo ^{2/}	 Consumidor ^{3/}	 Mayorista	 Menudeo	 Total	Productor	Mayorista	Menudista
Nayarit	Aguascalientes, Ags.	13.74	25.11	28.97	11.37	3.86	15.23	47.4	39.2	13.3
Nayarit	Tijuana, B.C.	13.74	35.00	47.22	21.26	12.22	33.48	29.1	45.0	25.9
Nayarit	La Paz, B.C.S.	13.74	26.00	38.35	12.26	12.35	24.61	35.8	32.0	32.2
Nayarit	Cd. Juárez, Chih.	13.74	21.50	31.51	7.76	10.01	17.77	43.6	24.6	31.8
Nayarit	Ciudad de México	13.74	25.50	38.78	11.76	13.28	25.04	35.4	30.3	34.2
Nayarit	Torreón, Coah.	13.74	24.00	28.48	10.26	4.48	14.74	48.3	36.0	15.7
Nayarit	Durango, Dgo.	13.74	28.32	32.70	14.58	4.38	18.96	42.0	44.6	13.4
Guanajuato	León, Gto.	15.00	22.14	26.00	7.14	3.86	11.00	57.7	27.5	14.8
Nayarit	Guadalajara, Jal.	13.74	21.75	33.63	8.01	11.88	19.89	40.9	23.8	35.3
Chihuahua	Toluca, Edo. de Méx.	18.00	27.25	30.20	9.25	2.95	12.20	59.6	30.6	9.8
Nayarit	Morelia, Mich.	13.74	25.38	37.11	11.64	11.73	23.37	37.0	31.4	31.6
Nayarit	Tepic, Nay.	13.74	24.00	39.90	10.26	15.90	26.16	34.4	25.7	39.8
Chihuahua	Monterrey, N.L.	18.00	21.43	31.33	3.43	9.90	13.33	57.5	10.9	31.6
San Luis Potosí	Oaxaca, Oax.	14.12	30.11	33.24	15.99	3.13	19.12	42.5	48.1	9.4
San Luis Potosí	Puebla, Pue.	14.12	28.00	30.00	13.88	2.00	15.88	47.1	46.3	6.7
Guanajuato	San Luis Potosí, S.L.P.	15.00	25.50	30.76	10.50	5.26	15.76	48.8	34.1	17.1
Sonora	Hermosillo, Son.	18.36	26.00	28.27	7.64	2.27	9.91	64.9	27.0	8.0
Nayarit	Mérida, Yuc.	13.74	26.00	34.51	12.26	8.51	20.77	39.8	35.5	24.7

Comentarios

- ✓ En julio, el seguimiento de los precios para esta leguminosa se realizó en 18 ciudades.
- ✓ La mayor parte de la producción de frijol pinto que se comercializó en los principales mercados nacionales provino de cinco entidades: Chihuahua, Guanajuato, Nayarit, San Luis Potosí y Sonora.

Precio al productor (\$/kg)



- El **más alto** se localizó en Sonora: **\$18.36**
- El **más bajo** se situó en Nayarit: **\$13.74**
- Estas cotizaciones demostraron una diferencia de **\$4.62**

Precio al mayoreo (\$/kg)



- El **más alto** se encontró en Tijuana, B.C.: **\$35.00**
- El **más bajo** se registró en Monterrey, N.L.: **\$21.43**
- Estas cotizaciones marcaron una diferencia de **\$13.57**

Precio al consumidor (\$/kg)



- El **más alto** se ubicó en Tijuana, B.C.: **\$47.22**
- El **más bajo** se detectó en León, Gto.: **\$26.00**
- Estas cotizaciones demostraron una diferencia de **\$21.22**

Margen de comercialización (\$/kg)



- El **más alto** se identificó en Tijuana, B.C.: **\$33.48**
- El **más bajo** se encontró en Hermosillo, Son.: **\$9.91**
- Estas cotizaciones marcaron una diferencia de **\$23.57**

1/ Precio medio rural de la producción acumulada al mes de reporte del año agrícola 2022.

2/ Se refiere al precio promedio frecuente de venta.

3/ Se refiere al precio promedio registrado en los distintos puntos de venta al menudeo.

Fuente: SIAP, SNIIM e INEGI.