







Entidad Productora	Centro de abasto y Ciudad monitoreada	Precios (\$/kg)			Márgenes de comercialización (\$/kg)			Participación en el precio final (%)		
		 Productor ^{1/}	 Mayoreo ^{2/}	 Consumidor ^{3/}	 Mayorista	 Menudeo	 Total	Productor	Mayorista	Menudista
Baja California Sur	Aguascalientes, Ags.	11.23	25.00	27.00	13.77	2.00	15.77	41.6	51.0	7.4
Baja California Sur	Tijuana, B.C.	11.23	35.00	39.91	23.77	4.91	28.68	28.1	59.6	12.3
Baja California Sur	La Paz, B.C.S.	11.23	26.00	40.14	14.77	14.14	28.91	28.0	36.8	35.2
Baja California Sur	Cd. Juárez, Chih.	11.23	20.00	30.70	8.77	10.70	19.47	36.6	28.6	34.9
Baja California Sur	Ciudad de México	11.23	26.00	34.53	14.77	8.53	23.30	32.5	42.8	24.7
Baja California Sur	Torreón, Coah.	11.23	22.00	25.68	10.77	3.68	14.45	43.7	42.0	14.3
Sonora	Durango, Dgo.	28.40	30.00	33.43	1.60	3.43	5.03	85.0	4.8	10.3
Sonora	León, Gto.	28.40	30.75	32.50	2.35	1.75	4.10	87.4	7.2	5.4
Sonora	Guadalajara, Jal.	28.40	29.25	33.21	0.85	3.96	4.81	85.5	2.6	11.9
Sonora	Morelia, Mich.	28.40	29.63	35.37	1.22	5.75	6.97	80.3	3.5	16.2
Sonora	Tepic, Nay.	28.40	29.75	35.93	1.35	6.18	7.53	79.0	3.8	17.2
Sonora	Monterrey, N.L.	28.40	28.88	30.35	0.48	1.47	1.95	93.6	1.6	4.8
Baja California Sur	Oaxaca, Oax.	11.23	24.85	25.08	13.62	0.23	13.85	44.8	54.3	0.9
Sonora	Puebla, Pue.	28.40	29.88	30.00	1.47	0.13	1.60	94.7	4.9	0.4
Sonora	San Luis Potosí, S.L.P.	28.40	29.50	30.06	1.10	0.56	1.66	94.5	3.7	1.9
Sonora	Hermosillo, Son.	28.40	29.25	31.02	0.85	1.77	2.62	91.6	2.7	5.7
Sonora	Mérida, Yuc.	28.40	30.25	39.33	1.85	9.08	10.93	72.2	4.7	23.1

Comentarios

- ✓ En Junio, el seguimiento de los precios para esta leguminosa se realizó en 17 ciudades.
- ✓ La mayor parte de la producción de frijol pinto que se comercializó en los principales mercados nacionales provino de dos entidades: Baja California Sur y Sonora.

Precio al productor (\$/kg)



- El **más alto** se localizó en Sonora: **\$28.40**
- El **más bajo** se situó en Baja California Sur: **\$11.23**
- Estas cotizaciones demostraron una diferencia de **\$17.18**

Precio al mayoreo (\$/kg)



- El **más alto** se encontró en Tijuana, B.C.: **\$35.00**
- El **más bajo** se registró en Cd. Juárez, Chih.: **\$20.00**
- Estas cotizaciones marcaron una diferencia de **\$15.00**

Precio al consumidor (\$/kg)



- El **más alto** se ubicó en La Paz, B.C.S.: **\$40.14**
- El **más bajo** se detectó en Oaxaca, Oax.: **\$25.08**
- Estas cotizaciones demostraron una diferencia de **\$15.06**

Margen de comercialización (\$/kg)



- El **más alto** se identificó en La Paz, B.C.S.: **\$28.91**
- El **más bajo** se encontró en Puebla, Pue.: **\$1.60**
- Estas cotizaciones marcaron una diferencia de **\$27.32**

1/ Precio medio rural de la producción acumulada al mes de reporte.

2/ Se refiere al precio promedio frecuente de venta.

3/ Se refiere al precio promedio registrado en los distintos puntos de venta al menudeo.

Fuente: SIAP, SNIIM e INEGI.