







Entidad Productora	Centro de abasto y Ciudad monitoreada	Precios (\$/kg)			Márgenes de comercialización (\$/kg)			Participación en el precio final (%)		
		 Productor ^{1/}	 Mayoreo ^{2/}	 Consumidor ^{3/}	 Mayorista	 Menudeo	 Total	Productor	Mayorista	Menudista
Zacatecas	Aguascalientes, Ags.	16.25	22.00	43.09	5.75	21.09	26.84	37.7	13.3	48.9
Baja California Sur	La Paz, B.C.S.	12.71	31.60	41.06	18.89	9.46	28.35	31.0	46.0	23.0
Durango	Torreón, Coah.	14.97	32.00	37.17	17.03	5.17	22.20	40.3	45.8	13.9
Chihuahua	Chihuahua, Chih.	23.76	26.60	33.53	2.84	6.93	9.77	70.9	8.5	20.7
Chihuahua	Ciudad de México	23.76	28.00	38.46	4.24	10.46	14.70	61.8	11.0	27.2
Durango	León, Gto.	14.97	32.00	34.00	17.03	2.00	19.03	44.0	50.1	5.9
Nayarit	Guadalajara, Jal.	18.62	24.40	41.33	5.78	16.93	22.71	45.0	14.0	41.0
San Luis Potosí	Morelia, Mich.	17.37	22.80	31.50	5.43	8.70	14.13	55.1	17.2	27.6
Jalisco	Tepic, Nay.	9.93	25.40	32.25	15.47	6.85	22.32	30.8	48.0	21.2
Chihuahua	Monterrey, N.L.	23.76	24.40	37.11	0.64	12.71	13.35	64.0	1.7	34.3
San Luis Potosí	Oaxaca, Oax.	17.37	29.08	36.91	11.71	7.83	19.54	47.1	31.7	21.2
Zacatecas	Puebla, Pue.	16.25	27.60	31.33	11.35	3.73	15.08	51.9	36.2	11.9
Chihuahua	Hermosillo, Son.	23.76	29.60	34.05	5.84	4.45	10.29	69.8	17.2	13.1

Comentarios

- ✓ En marzo, el seguimiento de los precios para esta leguminosa se realizó en 13 ciudades.
- ✓ La mayor parte de la producción de frijol pinto que se comercializó en los principales mercados nacionales provino de siete entidades: Baja California Sur, Chihuahua, Durango, Jalisco, Nayarit, San Luis Potosí y Zacatecas.

Precio al productor (\$/kg)



- El **más alto** se localizó en Chihuahua: **\$23.76**
- El **más bajo** se situó en Jalisco: **\$9.93**
- Estas cotizaciones demostraron una diferencia de **\$13.83**

Precio al mayoreo (\$/kg)



- El **más alto** se encontró en Torreón, Coah.: **\$32.00**
- El **más bajo** se registró en Aguascalientes, Ags.: **\$22.00**
- Estas cotizaciones marcaron una diferencia de **\$10.00**

Precio al consumidor (\$/kg)



- El **más alto** se ubicó en Aguascalientes, Ags.: **\$43.09**
- El **más bajo** se detectó en Puebla, Pue.: **\$31.33**
- Estas cotizaciones demostraron una diferencia de **\$11.76**

Margen de comercialización (\$/kg)



- El **más alto** se identificó en La Paz, B.C.S.: **\$28.35**
- El **más bajo** se encontró en Chihuahua, Chih.: **\$9.77**
- Estas cotizaciones marcaron una diferencia de **\$18.57**

1/ Precio medio rural de la producción acumulada al mes de reporte.

2/ Se refiere al precio promedio frecuente de venta.

3/ Se refiere al precio promedio registrado en los distintos puntos de venta al menudeo.

El SNIIM no generó en su sistema los reportes semanales de precios al mayoreo de los estados de: Durango, Guanajuato y Guerrero.