







Entidad Productora	Centro de abasto y Ciudad monitoreada	Precios (\$/kg)			Márgenes de comercialización (\$/kg)			Participación en el precio final (%)		
		 Productor ^{1/}	 Mayoreo ^{2/}	 Consumidor ^{3/}	 Mayorista	 Menudeo	 Total	Productor	Mayorista	Menudista
Colima	Aguascalientes, Ags.	14.18	15.23	24.42	1.05	9.19	10.24	58.1	4.3	37.6
Michoacán	Tijuana, B.C.	14.17	29.08	30.92	14.91	1.84	16.75	45.8	48.2	6.0
Colima	La Paz, B.C.S.	14.18	27.86	33.45	13.68	5.59	19.27	42.4	40.9	16.7
Colima	Torreón, Coah.	14.18	20.57	26.35	6.39	5.78	12.17	53.8	24.3	21.9
Colima	Colima, Col.	14.18	16.90	25.52	2.72	8.62	11.34	55.6	10.7	33.8
Colima	Chihuahua, Chih.	14.18	23.77	23.93	9.59	0.16	9.75	59.3	40.1	0.7
Michoacán	Ciudad de México	14.17	21.70	27.00	7.53	5.30	12.83	52.5	27.9	19.6
Colima	León, Gto.	14.18	18.61	21.68	4.43	3.07	7.50	65.4	20.4	14.2
Michoacán	Acapulco, Gro.	14.17	17.74	28.12	3.57	10.38	13.95	50.4	12.7	36.9
Colima	Guadalajara, Jal.	14.18	26.38	27.55	12.20	1.17	13.37	51.5	44.3	4.2
Michoacán	Toluca, edo. de Méx.	14.17	21.66	25.95	7.49	4.29	11.78	54.6	28.9	16.5
Michoacán	Morelia, Mich.	14.17	20.00	25.95	5.83	5.95	11.78	54.6	22.5	22.9
Colima	Monterrey, N.L.	14.18	25.78	31.72	11.60	5.94	17.54	44.7	36.6	18.7
Colima	Oaxaca, Oax.	14.18	17.20	24.75	3.02	7.55	10.57	57.3	12.2	30.5
Colima	Puebla, Pue.	14.18	15.40	23.04	1.22	7.64	8.86	61.5	5.3	33.2
Michoacán	Querétaro, Qro.	14.17	17.00	25.75	2.83	8.75	11.58	55.0	11.0	34.0
Michoacán	San Luis Potosí, S.L.P.	14.17	15.58	28.23	1.41	12.65	14.06	50.2	5.0	44.8
Colima	Culiacán, Sin.	14.18	21.79	30.78	7.61	8.99	16.60	46.1	24.7	29.2
Colima	Hermosillo, Son.	14.18	20.98	30.36	6.80	9.38	16.18	46.7	22.4	30.9
Colima	Tampico, Tamps.	14.18	17.60	26.36	3.42	8.76	12.18	53.8	13.0	33.2
Colima	Veracruz, Ver.	14.18	22.10	25.36	7.92	3.26	11.18	55.9	31.2	12.9

Comentarios

- ✓ En marzo, el seguimiento de los precios para este cítrico se realizó en 21 ciudades.
- ✓ La mayor parte de la cosecha de limón agrio mexicano que se comercializó en los principales mercados nacionales provino de dos entidades: Colima y Michoacán.

Precio al productor (\$/kg)



- El **más alto** se localizó en Colima.: **\$14.18**
- El **más bajo** se situó en Michoacán.: **\$14.17**
- Estas cotizaciones demostraron una diferencia de **\$0.01**

Precio al mayoreo (\$/kg)



- El **más alto** se encontró en Tijuana, B.C.: **\$29.08**
- El **más bajo** se registró en Aguascalientes, Ags.: **\$15.23**
- Estas cotizaciones marcaron una diferencia de **\$13.85**

Precio al consumidor (\$/kg)



- El **más alto** se ubicó La Paz, B.C.S.: **\$33.45**
- El **más bajo** se detectó León, Gto.: **\$21.68**
- Estas cotizaciones demostraron una diferencia de **\$11.77**

Margen de comercialización (\$/kg)



- El **más alto** se identificó en La Paz, B.C.S.: **\$19.27**
- El **más bajo** se encontró en León, Gto.: **\$7.50**
- Estas cotizaciones marcaron una diferencia de **\$11.77**

1/ Se refiere al precio medio rural ponderado reportado en los Avances de Siembras y Cosechas del SIAP.

2/ Se refiere al precio promedio frecuente de venta.

3/ Se refiere al precio promedio registrado en los distintos puntos de venta al menudeo.

El SNIIM no generó en su sistema los reportes semanales de precios al mayoreo de los estados de: Durango y Tabasco.

Fuente: SIAP, SNIIM e INEGI.