







Entidad Productora	Centro de abasto y Ciudad monitoreada	Precios (\$/kg)			Márgenes de comercialización (\$/kg)			Participación en el precio final (%)		
		 Productor ^{1/}	 Mayoreo ^{2/}	 Consumidor ^{3/}	 Mayorista	 Menudeo	 Total	Productor	Mayorista	Menudista
Sinaloa	Aguascalientes, Ags.	19.92	28.80	42.50	8.88	13.70	22.58	46.9	20.9	32.2
Sinaloa	Tijuana, B.C.	19.92	30.00	38.50	10.08	8.50	18.58	51.7	26.2	22.1
Sinaloa	La Paz, B.C.S.	19.92	33.60	54.00	13.68	20.40	34.08	36.9	25.3	37.8
Sinaloa	Colima, Col.	19.92	31.32	36.66	11.40	5.34	16.74	54.3	31.1	14.6
Sinaloa	Ciudad de México	19.92	29.00	46.50	9.08	17.50	26.58	42.8	19.5	37.6
Sinaloa	León, Gto.	19.92	31.20	44.24	11.28	13.04	24.32	45.0	25.5	29.5
Nayarit	Guadalajara, Jal.	19.18	32.20	39.75	13.02	7.55	20.57	48.3	32.8	19.0
Sinaloa	Toluca, Edo. de Méx.	19.92	50.00	64.75	30.08	14.75	44.83	30.8	46.5	22.8
Sinaloa	Morelia, Mich.	19.92	31.80	35.50	11.88	3.70	15.58	56.1	33.5	10.4
Nayarit	Tepic, Nay.	19.18	33.40	34.83	14.22	1.43	15.65	55.1	40.8	4.1
Sinaloa	Monterrey, N.L.	19.92	28.80	49.74	8.88	20.94	29.82	40.0	17.9	42.1
Sinaloa	Puebla, Pue.	19.92	30.20	34.50	10.28	4.30	14.58	57.7	29.8	12.5
Sinaloa	Querétaro, Qro.	19.92	26.80	36.93	6.88	10.13	17.01	53.9	18.6	27.4
Sinaloa	San Luis Potosí, S.L.P.	19.92	25.60	31.05	5.68	5.45	11.13	64.2	18.3	17.6
Sinaloa	Culiacán, Sin.	19.92	24.32	30.38	4.40	6.06	10.46	65.6	14.5	19.9
Sinaloa	Hermosillo, Son.	19.92	27.40	32.90	7.48	5.50	12.98	60.5	22.7	16.7

Comentarios

- ✓ En marzo, el seguimiento de los precios para esta leguminosa se realizó en 16 ciudades.
- ✓ La mayor parte de la producción de frijol pinto que se comercializó en los principales mercados nacionales provino de dos entidades: Nayarit y Sinaloa.

Precio al productor (\$/kg)



- El **más alto** se localizó en Sinaloa: **\$19.92**
- El **más bajo** se situó en Nayarit: **\$19.18**
- Estas cotizaciones demostraron una diferencia de **\$0.74**

Precio al mayoreo (\$/kg)



- El **más alto** se encontró en Toluca, Edo. de Méx.: **\$50.00**
- El **más bajo** se registró en Culiacán, Sin.: **\$24.32**
- Estas cotizaciones marcaron una diferencia de **\$25.68**

Precio al consumidor (\$/kg)



- El **más alto** se ubicó en Toluca, Edo. de Méx.: **\$64.75**
- El **más bajo** se detectó en Culiacán, Sin.: **\$30.38**
- Estas cotizaciones demostraron una diferencia de **\$34.37**

Margen de comercialización (\$/kg)



- El **más alto** se identificó en Toluca, Edo. de Méx.: **\$44.83**
- El **más bajo** se encontró en Culiacán, Sin.: **\$10.46**
- Estas cotizaciones marcaron una diferencia de **\$34.37**

1/ Precio medio rural de la producción acumulada al mes de reporte.

2/ Se refiere al precio promedio frecuente de venta.

3/ Se refiere al precio promedio registrado en los distintos puntos de venta al menudeo.

Fuente: SIAP, SNIIM e INEGI.