







Entidad Productora	Centro de abasto y Ciudad monitoreada	Precios (\$/kg)			Márgenes de comercialización (\$/kg)			Participación en el precio final (%)		
		 Productor ^{1/}	 Mayoreo ^{2/}	 Consumidor ^{3/}	 Mayorista	 Menudeo	 Total	Productor	Mayorista	Menudista
Sinaloa	Aguascalientes, Ags.	27.00	29.25	36.91	2.25	7.66	9.91	73.2	6.1	20.8
Sonora	Tijuana, B.C.	17.73	33.00	36.64	15.27	3.64	18.91	48.4	41.7	9.9
Sonora	La Paz, B.C.S.	9.90	30.00	43.07	20.10	13.07	33.17	23.0	46.7	30.3
Sonora	Torreón, Coah.	17.73	32.00	37.89	14.27	5.89	20.16	46.8	37.7	15.5
Sinaloa	Chihuahua, Chih.	27.00	28.50	33.22	1.50	4.72	6.22	81.3	4.5	14.2
Sinaloa	Ciudad de México	27.00	28.75	38.27	1.75	9.52	11.27	70.6	4.6	24.9
Sinaloa	León, Gto.	27.00	30.23	36.00	3.23	5.77	9.00	75.0	9.0	16.0
Jalisco	Guadalajara, Jal.	21.31	24.50	47.59	3.19	23.09	26.28	44.8	6.7	48.5
Michoacán	Morelia, Mich.	17.74	28.25	30.00	10.51	1.75	12.26	59.1	35.0	5.8
Sonora	Monterrey, N.L.	17.73	22.25	35.54	4.52	13.29	17.81	49.9	12.7	37.4
Sonora	Oaxaca, Oax.	17.73	31.55	31.67	13.82	0.12	13.94	56.0	43.6	0.4
Sonora	Puebla, Pue.	17.73	27.00	30.00	9.27	3.00	12.27	59.1	30.9	10.0
Sinaloa	San Luis Potosí, S.L.P.	27.00	29.00	35.81	2.00	6.81	8.81	75.4	5.6	19.0
Sonora	Hermosillo, Son.	17.73	29.50	33.02	11.77	3.52	15.29	53.7	35.6	10.7
Sinaloa	Mérida, Yuc.	27.00	36.00	36.37	9.00	0.37	9.37	74.2	24.7	1.0

Comentarios

- ✓ En mayo, el seguimiento de los precios para esta leguminosa se realizó en 15 ciudades.
- ✓ La mayor parte de la producción de frijol pinto que se comercializó en los principales mercados nacionales provino de cuatro entidades: Jalisco, Michoacán, Sinaloa y Sonora.

Precio al productor (\$/kg)



- El **más alto** se localizó en Sinaloa: **\$27.00**
- El **más bajo** se situó en Sonora: **\$9.90**
- Estas cotizaciones demostraron una diferencia de **\$17.10**

Precio al mayoreo (\$/kg)



- El **más alto** se encontró en Mérida, Yuc.: **\$36.00**
- El **más bajo** se registró en Monterrey, N.L.: **\$22.25**
- Estas cotizaciones marcaron una diferencia de **\$13.75**

Precio al consumidor (\$/kg)



- El **más alto** se ubicó en Guadalajara, Jal.: **\$47.59**
- El **más bajo** se detectó en Morelia, Mich. Y Puebla, Pue.: **\$30.00**
- Estas cotizaciones demostraron una diferencia de **\$17.59**

Margen de comercialización (\$/kg)



- El **más alto** se identificó en La Paz, B.C.S.: **\$33.17**
- El **más bajo** se encontró en Chihuahua, Chih.: **\$6.22**
- Estas cotizaciones marcaron una diferencia de **\$26.95**

1/ Precio medio rural de la producción acumulada al mes de reporte.

2/ Se refiere al precio promedio frecuente de venta.

3/ Se refiere al precio promedio registrado en los distintos puntos de venta al menudeo.

El SNIIM no generó en su sistema los reportes semanales de precios al mayoreo del estado de: Durango,.

Fuente: SIAP, SNIIM e INEGI.