







Pinto

Noviembre 2021

FRIJOL

Entidad Productora	Centro de abasto y Ciudad monitoreada	Precios (\$/kg)			Márgenes de comercialización (\$/kg)			Participación en el precio final (%)		
		 Productor ^{1/}	 Mayoreo ^{2/}	 Consumidor ^{3/}	 Mayorista	 Menudeo	 Total	Productor	Mayorista	Menudista
Zacatecas	Aguascalientes, Ags.	11.59	26.00	26.09	14.41	0.09	14.50	44.4	55.2	0.3
Jalisco	Tijuana, B.C.	11.70	35.00	48.09	23.30	13.09	36.39	24.3	48.4	27.2
Chihuahua	La Paz, B.C.S.	9.42	26.00	40.71	16.58	14.71	31.29	23.1	40.7	36.1
Chihuahua	Chihuahua, Chih.	9.42	20.00	33.89	10.58	13.89	24.47	27.8	31.2	41.0
Durango	Torreón, Coah.	15.81	27.00	28.64	11.19	1.64	12.83	55.2	39.1	5.7
Chihuahua	Ciudad de México	9.42	23.75	36.45	14.33	12.70	27.03	25.8	39.3	34.8
Durango	Durango, Dgo.	15.81	29.25	34.43	13.44	5.18	18.62	45.9	39.0	15.0
Zacatecas	León, Gto.	11.59	26.50	30.00	14.91	3.50	18.41	38.6	49.7	11.7
Zacatecas	Guadalajara, Jal.	11.59	20.00	42.89	8.41	22.89	31.30	27.0	19.6	53.4
Zacatecas	Morelia, Mich.	11.59	23.50	43.20	11.91	19.70	31.61	26.8	27.6	45.6
Jalisco	Tepic, Nay.	11.70	27.00	48.50	15.30	21.50	36.80	24.1	31.5	44.3
Chihuahua	Monterrey, N.L.	9.42	19.50	36.17	10.08	16.67	26.75	26.0	27.9	46.1
San Luis Potosí	Oaxaca, Oax.	8.30	29.00	31.67	20.70	2.67	23.37	26.2	65.4	8.4
Zacatecas	Puebla, Pue.	11.59	25.50	30.00	13.91	4.50	18.41	38.6	46.4	15.0
San Luis Potosí	San Luis Potosí, S.L.P.	8.30	24.75	31.31	16.45	6.56	23.01	26.5	52.5	21.0
Chihuahua	Hermosillo, Son.	9.42	25.75	29.93	16.33	4.18	20.51	31.5	54.6	14.0
San Luis Potosí	Veracruz, Ver.	8.30	23.25	35.22	14.95	11.97	26.92	23.6	42.4	34.0

Comentarios

- ✓ En noviembre, el seguimiento de los precios para esta leguminosa se realizó en 17 ciudades.
- ✓ La mayor parte de la producción de frijol pinto que se comercializó en los principales mercados nacionales provino de cinco entidades: Chihuahua, Durango, Jalisco, San Luis Potosí Y Zacatecas.

Precio al productor (\$/kg)



- El **más alto** se localizó en Durango: **\$15.81**
- El **más bajo** se situó en San Luis Potosí: **\$8.30**
- Estas cotizaciones demostraron una diferencia de **\$7.51**

Precio al mayoreo (\$/kg)



- El **más alto** se encontró en Tijuana, B.C.: **\$35.00**
- El **más bajo** se registró en Monterrey, N.L.: **\$19.50**
- Estas cotizaciones marcaron una diferencia de **\$15.50**

Precio al consumidor(\$/kg)



- El **más alto** se ubicó en Tepic, Nay.: **\$48.50**
- El **más bajo** se detectó en Aguascalientes, Ags.: **\$26.09**
- Estas cotizaciones demostraron una diferencia de **\$22.42**

Margen de comercialización (\$/kg)



- El **más alto** se identificó en Tepic, Nay.: **\$36.80**
- El **más bajo** se encontró en Torreón, Coah.: **\$12.83**
- Estas cotizaciones marcaron una diferencia de **\$23.97**

1/ Precio medio rural de la producción acumulada al mes de reporte.
 2/ Se refiere al precio promedio frecuente de venta.
 3/ Se refiere al precio promedio registrado en los distintos puntos de venta al menudeo.
 Fuente: SIAP, SNIIM e INEGI.