







Entidad Productora	Centro de abasto y Ciudad monitoreada	Precios (\$/kg)			Márgenes de comercialización (\$/kg)			Participación en el precio final (%)		
		 Productor ^{1/}	 Mayoreo ^{2/}	 Consumidor ^{3/}	 Mayorista	 Menudeo	 Total	Productor	Mayorista	Menudista
Zacatecas	Aguascalientes, Ags.	17.91	28.00	31.39	10.09	3.39	13.48	57.1	32.1	10.8
Jalisco	Tijuana, B.C.	12.89	36.00	47.29	23.11	11.29	34.40	27.3	48.9	23.9
Zacatecas	La Paz, B.C.S.	17.91	32.00	39.59	14.09	7.59	21.68	45.2	35.6	19.2
Chihuahua	Cd. Juárez, Chih.	19.84	24.80	31.90	4.96	7.10	12.06	62.2	15.5	22.3
Chihuahua	Ciudad de México	19.84	27.50	39.24	7.66	11.74	19.40	50.6	19.5	29.9
Durango	Torreón, Coah.	17.46	30.00	32.10	12.54	2.10	14.64	54.4	39.1	6.5
Durango	Durango, Dgo.	17.46	26.76	32.19	9.30	5.43	14.73	54.2	28.9	16.9
Guanajuato	León, Gto.	15.99	28.00	33.00	12.01	5.00	17.01	48.5	36.4	15.2
Nayarit	Guadalajara, Jal.	15.99	25.00	39.69	18.01	14.69	32.70	17.6	45.4	37.0
Chihuahua	Tepic, Nay.	19.84	28.00	43.00	8.16	15.00	23.16	46.1	19.0	34.9
Chihuahua	Monterrey, N.L.	19.84	25.58	33.94	5.74	8.36	14.10	58.5	16.9	24.6
Zacatecas	Oaxaca, Oax.	17.91	29.34	33.33	11.43	3.99	15.42	53.7	34.3	12.0
Zacatecas	Puebla, Pue.	17.91	27.60	36.00	9.69	8.40	18.09	49.8	26.9	23.3
Zacatecas	San Luis Potosí, S.L.P.	17.91	29.60	33.46	11.69	3.86	15.55	53.5	34.9	11.5
Chihuahua	Hermosillo, Son.	19.84	28.00	29.43	8.16	1.43	9.59	67.4	27.7	4.9
San Luis Potosí	Mérida, Yuc.	19.77	30.00	34.92	10.23	4.92	15.15	56.6	29.3	14.1

Comentarios

- ✓ En noviembre, el seguimiento de los precios para esta leguminosa se realizó en 16 ciudades.
- ✓ La mayor parte de la producción de frijol pinto que se comercializó en los principales mercados nacionales provino de siete entidades: Chihuahua, Durango, Guanajuato, Jalisco, Nayarit, San Luis Potosí y Zacatecas.

Precio al productor (\$/kg)



- El **más alto** se localizó en Chihuahua: **\$19.84**
- El **más bajo** se situó en Jalisco: **\$12.89**
- Estas cotizaciones demostraron una diferencia de **\$6.95**

Precio al mayoreo (\$/kg)



- El **más alto** se encontró en Tijuana, B.C.: **\$36.00**
- El **más bajo** se registró en Cd. Juárez, Chih...: **\$24.80**
- Estas cotizaciones marcaron una diferencia de **\$11.20**

Precio al consumidor(\$/kg)



- El **más alto** se ubicó en Tijuana, B.C.: **\$47.29**
- El **más bajo** se detectó en Hermosillo, Son.: **\$29.43**
- Estas cotizaciones demostraron una diferencia de **\$17.85**

Margen de comercialización (\$/kg)



- El **más alto** se identificó en Tijuana, B.C.: **\$34.40**
- El **más bajo** se encontró en Hermosillo, Son.: **\$9.59**
- Estas cotizaciones marcaron una diferencia de **\$24.80**

1/ Precio medio rural de la producción acumulada al mes de reporte.

2/ Se refiere al precio promedio frecuente de venta.

3/ Se refiere al precio promedio registrado en los distintos puntos de venta al menudeo.

Fuente: SIAP, SNIIM e INEGI.