







Entidad Productora	Centro de abasto y Ciudad monitoreada	Precios (\$/kg)			Márgenes de comercialización (\$/kg)			Participación en el precio final (%)		
		 Productor ^{1/}	 Mayoreo ^{2/}	 Consumidor ^{3/}	 Mayorista	 Menudeo	 Total	Productor	Mayorista	Menudista
San Luis Potosí	Aguascalientes, Ags.	16.00	29.00	45.45	13.00	16.45	29.45	35.2	28.6	36.2
Jalisco	Tijuana, B.C.	16.00	37.00	41.61	21.00	4.61	25.61	38.5	50.5	11.1
San Luis Potosí	La Paz, B.C.S.	16.00	31.50	43.51	15.50	12.01	27.51	36.8	35.6	27.6
Zacatecas	Torreón, Coah.	14.41	31.25	39.63	16.84	8.38	25.22	36.4	42.5	21.1
Chihuahua	Chihuahua, Chih.	21.05	28.67	36.23	7.62	7.56	15.18	58.1	21.0	20.9
Chihuahua	Ciudad de México	21.05	29.00	49.62	7.95	20.62	28.57	42.4	16.0	41.5
San Luis Potosí	León, Gto.	16.00	27.75	28.00	11.75	0.25	12.00	57.1	42.0	0.9
Zacatecas	Morelia, Mich.	14.41	23.25	44.03	8.84	20.78	29.62	32.7	20.1	47.2
Chihuahua	Monterrey, N.L.	21.05	23.50	37.84	2.45	14.34	16.79	55.6	6.5	37.9
Zacatecas	Puebla, Pue.	21.05	29.00	35.00	7.95	6.00	13.95	60.1	22.7	17.1
Zacatecas	Chetumal, Q. Roo.	14.41	28.00	39.54	13.59	11.54	25.13	36.4	34.4	29.2
San Luis Potosí	San Luis Potosí, S.L.P.	16.00	24.00	36.09	8.00	12.09	20.09	44.3	22.2	33.5
Chihuahua	Hermosillo, Son.	21.05	29.50	35.60	8.45	6.10	14.55	59.1	23.7	17.1
San Luis Potosí	Tampico, Tamps.	16.00	29.16	32.63	13.16	3.47	16.63	49.0	40.3	10.6

Comentarios

- ✓ En octubre, el seguimiento de los precios para esta leguminosa se realizó en 14 ciudades.
- ✓ La mayor parte de la producción de frijol pinto que se comercializó en los principales mercados nacionales provino de cuatro entidades: Chihuahua, Jalisco, San Luis Potosí y Zacatecas.

Precio al productor (\$/kg)



- El **más alto** se localizó en Chihuahua: **\$21.05**
- El **más bajo** se situó en Zacatecas: **\$14.41**
- Estas cotizaciones demostraron una diferencia de **\$6.64**

Precio al mayoreo (\$/kg)



- El **más alto** se encontró en Tijuana, B.C.: **\$37.00**
- El **más bajo** se registró en Morelia, Mich.: **\$23.25**
- Estas cotizaciones marcaron una diferencia de **\$13.75**

Precio al consumidor (\$/kg)



- El **más alto** se ubicó en la Ciudad de México.: **\$46.62**
- El **más bajo** se detectó en León, Gto.: **\$28.00**
- Estas cotizaciones demostraron una diferencia de **\$21.62**

Margen de comercialización (\$/kg)



- El **más alto** se identificó en Morelia, Mich.: **\$29.62**
- El **más bajo** se encontró en León, Gto.: **\$12.00**
- Estas cotizaciones marcaron una diferencia de **\$17.62**

1/ Precio medio rural de la producción acumulada al mes de reporte.
 2/ Se refiere al precio promedio frecuente de venta.
 3/ Se refiere al precio promedio registrado en los distintos puntos de venta al menudeo.
 El SNIIM no generó en su sistema los reportes semanales de precios al mayoreo del estado de: Durango y Tabasco.
 Fuente: SIAP, SNIIM e INEGI.