







## Limón agrio

FRUTAS

Octubre 2021

| Entidad Productora | Centro de abasto y Ciudad monitoreada | Precios (\$/kg)   |   |  | Márgenes de comercialización (\$/kg)   |   |   | Participación en el precio final (%) |           |           |
|--------------------|---------------------------------------|---|---|--|--|---|---|--------------------------------------|-----------|-----------|
|                    |                                       |  Productor <sup>1/</sup> |  Mayoreo <sup>2/</sup> |  Consumidor <sup>3/</sup> |  Mayorista |  Menudeo |  Total | Productor                            | Mayorista | Menudista |
| Colima             | Aguascalientes, Ags.                  | 6.55  | 15.70   | 23.00  | 9.15   | 7.30  | 16.45   | 28.5                                 | 39.8      | 31.7      |
| Michoacán          | Tijuana, B.C.                         | <b>9.41</b>   | 21.30   | 31.81  | 11.89  | 10.51   | 22.40   | 29.6                                 | 37.4      | 33.0      |
| Jalisco            | La Paz, B.C.S.                        | 7.03  | 30.55   | <b>33.29</b>   | 23.52  | 2.74  | 26.26   | 21.1                                 | 70.7      | 8.2       |
| Colima             | Chihuahua, Chih.                      | 6.55  | 14.92   | 28.57  | 8.37   | 13.65   | 22.02   | 22.9                                 | 29.3      | 47.8      |
| Colima             | Cd. Juárez, Chih.                     | 6.55  | 21.12   | 28.57  | 14.57  | 7.45  | 22.02   | 22.9                                 | 51.0      | 26.1      |
| Michoacán          | Ciudad de México                      | 9.41  | 15.62   | 27.32  | 6.21   | 11.70   | 17.91   | 34.4                                 | 22.7      | 42.8      |
| Colima             | Torreón, Coah.                        | 6.55  | 20.33   | 26.30  | 13.78  | 5.97  | 19.75   | 24.9                                 | 52.4      | 22.7      |
| Colima             | Colima, Col.                          | 6.55  | 19.90   | 22.24  | 13.35  | 2.34  | 15.69   | 29.5                                 | 60.0      | 10.5      |
| Colima             | Durango, Dgo.                         | 6.55  | 13.96   | 23.85  | 7.41   | 9.89  | 17.30   | 27.5                                 | 31.1      | 41.5      |
| Michoacán          | León, Gto.                            | 9.41  | 15.00   | <b>18.95</b>   | 5.59   | 3.95  | 9.54  | 49.7                                 | 29.5      | 20.8      |
| Guerrero           | Acapulco, Gro.                        | <b>4.81</b>   | 20.50   | 26.29  | 15.69  | 5.79  | 21.48   | 18.3                                 | 59.7      | 22.0      |
| Colima             | Guadalajara, Jal.                     | 6.55  | 23.15   | 28.12  | 16.60  | 4.97  | 21.57   | 23.3                                 | 59.0      | 17.7      |
| Michoacán          | Toluca, edo. de Méx.                  | 9.41  | 13.76   | 23.40  | 4.35   | 9.64  | 13.99   | 40.2                                 | 18.6      | 41.2      |
| Michoacán          | Morelia, Mich.                        | 9.41  | 16.00   | 25.54  | 6.59   | 9.54  | 16.13   | 36.8                                 | 25.8      | 37.4      |
| Michoacán          | Monterrey, N.L.                       | 9.41  | 17.38   | 31.00  | 7.97   | 13.62   | 21.59   | 30.4                                 | 25.7      | 43.9      |
| Oaxaca             | Oaxaca, Oax.                          | 5.65  | 11.00   | 22.19  | 5.35   | 11.19   | 16.54   | 25.5                                 | 24.1      | 50.4      |
| Sinaloa            | Puebla, Pue.                          | 6.74  | 13.12   | 20.40  | 6.38   | 7.28  | 13.66   | 33.0                                 | 31.3      | 35.7      |
| Michoacán          | Querétaro, Qro.                       | 9.41  | 10.58   | 25.09  | 1.17   | 14.51   | 15.68   | 37.5                                 | 4.7       | 57.8      |
| Michoacán          | San Luis Potosí, S.L.P.               | 9.41  | 11.59   | 26.93  | 2.18   | 15.34   | 17.52   | 34.9                                 | 8.1       | 57.0      |
| Jalisco            | Culiacán, Sin.                        | 7.03  | 18.34   | 29.14  | 11.31  | 10.80   | 22.11   | 24.1                                 | 38.8      | 37.1      |
| Colima             | Hermosillo, Son.                      | 6.55  | 27.26   | 29.34  | 20.71  | 2.08  | 22.79   | 22.3                                 | 70.6      | 7.1       |
| Colima             | Villahermosa, Tab.                    | 6.55  | 16.05   | 30.59  | 9.50   | 14.54   | 24.04   | 21.4                                 | 31.1      | 47.5      |
| Michoacán          | Tampico, Tamps.                       | 9.41  | 17.72   | 26.96  | 8.31   | 9.24  | 17.55   | 34.9                                 | 30.8      | 34.3      |
| Colima             | Veracruz, Ver.                        | 6.55  | 18.10   | 20.83  | 11.55  | 2.73  | 14.28   | 31.4                                 | 55.4      | 13.1      |

## Comentarios

- ✓ En octubre, el seguimiento de los precios para este cítrico se realizó en 24 ciudades.
- ✓ La mayor parte de la cosecha de limón agrio mexicano que se comercializó en los principales mercados nacionales provino de seis entidades: Colima, Guerrero, Jalisco, Michoacán, Oaxaca y Sinaloa.

## Precio al productor (\$/kg)



- El **más alto** se localizó en Michoacán: **\$9.41**
- El **más bajo** se situó en Guerrero: **\$4.81**
- Estas cotizaciones demostraron una diferencia de **\$4.60**

## Precio al mayoreo (\$/kg)



- El **más alto** se encontró en La Paz, B.C.S.: **\$30.55**
- El **más bajo** se registró en Querétaro, Qro.: **\$10.58**
- Estas cotizaciones marcaron una diferencia de **\$19.97**

## Precio al consumidor (\$/kg)



- El **más alto** se ubicó La Paz, B.C.S.: **\$33.29**
- El **más bajo** se detectó León, Gto.: **\$18.95**
- Estas cotizaciones demostraron una diferencia de **\$14.34**

## Margen de comercialización (\$/kg)



- El **más alto** se identificó en La Paz, B.C.S.: **\$26.26**
- El **más bajo** se encontró en León, Gto.: **\$9.54**
- Estas cotizaciones marcaron una diferencia de **\$16.72**

1/ Se refiere al precio medio rural ponderado reportado en los Avances de Siembras y Cosechas de las Delegaciones estatales de la SADER.

2/ Se refiere al precio promedio frecuente de venta.  
3/ Se refiere al precio promedio registrado en los distintos puntos de venta al menudeo.

Fuente: SIAP, SNIIM e INEGI.