







## Melón cantaloupe

FRUTAS

Octubre 2021

Entidad Productora	Centro de abasto y Ciudad monitoreada	Precios (\$/kg)			Márgenes de comercialización (\$/kg)			Participación en el precio final (%)		
		 Productor <sup>1/</sup>	 Mayoreo <sup>2/</sup>	 Consumidor <sup>3/</sup>	 Mayorista	 Menudeo	 Total	Productor	Mayorista	Menudista
Coahuila	Aguascalientes, Ags.	4.50	16.04	21.76	11.54	5.72	17.26	20.7	53.0	26.3
Coahuila	La Paz, B.C.S.	4.50	19.20	26.27	14.70	7.07	21.77	17.1	56.0	26.9
Chihuahua	Cd. Juárez, Chih.	<b>3.99</b>	12.74	23.07	8.75	10.33	19.08	17.3	37.9	44.8
Coahuila	Ciudad de México	4.50	16.34	26.80	11.84	10.46	22.30	16.8	44.2	39.0
Coahuila	Torreón, Coah.	4.50	18.20	21.02	13.70	2.82	16.52	21.4	65.2	13.4
Coahuila	Colima, Col.	4.50	20.10	24.31	15.60	4.21	19.81	18.5	64.2	17.3
Coahuila	Durango, Dgo.	4.50	12.48	22.72	7.98	10.24	18.22	19.8	35.1	45.1
Chihuahua	León, Gto.	3.99	18.12	21.15	14.13	3.03	17.16	18.9	66.8	14.3
Guerrero	Acapulco, Gro.	5.94	22.06	23.97	16.12	1.91	18.03	24.8	67.3	8.0
Coahuila	Guadalajara, Jal.	4.50	16.00	23.70	11.50	7.70	19.20	19.0	48.5	32.5
Guerrero	Toluca, edo. de Méx.	5.94	16.73	23.29	10.79	6.56	17.35	25.5	46.3	28.2
Coahuila	Morelia, Mich.	4.50	16.52	25.99	12.02	9.47	21.49	17.3	46.2	36.4
Coahuila	Tepic, Nay.	4.50	18.00	24.61	13.50	6.61	20.11	18.3	54.9	26.9
Sonora	Monterrey, N.L.	6.50	17.54	24.95	11.04	7.41	18.45	26.1	44.2	29.7
Oaxaca	Oaxaca, Oax.	<b>9.04</b>	12.98	22.93	3.94	9.95	13.89	39.4	17.2	43.4
Coahuila	Puebla, Pue.	4.50	16.80	21.70	12.30	4.90	17.20	20.7	56.7	22.6
Coahuila	Querétaro, Qro.	4.50	15.90	22.47	11.40	6.57	17.97	20.0	50.7	29.2
Coahuila	San Luis Potosí, S.L.P.	4.50	14.58	22.36	10.08	7.78	17.86	20.1	45.1	34.8
Coahuila	Culiacán, Sin.	4.50	19.24	24.05	14.74	4.81	19.55	18.7	61.3	20.0
Sonora	Hermosillo, Son.	6.50	19.20	20.97	12.70	1.77	14.47	31.0	60.6	8.4
Coahuila	Villahermosa, Tab.	4.50	16.88	<b>26.93</b>	12.38	10.05	22.43	16.7	46.0	37.3
Coahuila	Veracruz, Ver.	4.50	14.99	25.57	10.49	10.58	21.07	17.6	41.0	41.4
Coahuila	Mérida, Yuc.	4.50	12.00	<b>19.75</b>	7.50	7.75	15.25	22.8	38.0	39.2

## Comentarios

- ✓ En octubre, el seguimiento de los precios para esta fruta se realizó en 23 ciudades.
- ✓ La mayor parte de la cosecha de melón cantaloupe que se comercializó en los principales mercados nacionales provino de cinco entidades: Chihuahua, Coahuila, Guerrero, Oaxaca y Sonora.

## Precio al productor (\$/kg)



- El **más alto** se localizó en Oaxaca: **\$9.04**
- El **más bajo** se situó en Chihuahua: **\$3.99**
- Estas cotizaciones demostraron una diferencia de **\$5.05**

## Precio al mayoreo (\$/kg)



- El **más alto** se encontró en Acapulco, Gro.: **\$22.06**
- El **más bajo** se registró en la Mérida, Yuc.: **\$12.00**
- Estas cotizaciones marcaron una diferencia de **\$10.06**

## Precio al consumidor (\$/kg)



- El **más alto** se ubicó en Villahermosa, Tab.: **\$26.93**
- El **más bajo** se detectó en Mérida, Yuc.: **\$19.75**
- Estas cotizaciones demostraron una diferencia de **\$7.18**

## Margen de comercialización (\$/kg)



- El **más alto** se identificó en Villahermosa, Tab.: **\$22.43**
- El **más bajo** se encontró en Oaxaca, Oax.: **\$13.89**
- Estas cotizaciones marcaron una diferencia de **\$9.58**

Nota: Incluye melón de todos los tamaños.  
 1/ Se refiere al precio medio rural ponderado reportado en los Avances de Siembras y Cosechas de las Delegaciones estatales de la SADER.  
 2/ Se refiere al precio promedio frecuente de venta.  
 3/ Se refiere al precio promedio registrado en los distintos puntos de venta al menudeo.  
 Fuente: SIAP, SNIIM e INEGI.