







Entidad Productora	Centro de abasto y Ciudad monitoreada	Precios (\$/kg)			Márgenes de comercialización (\$/kg)			Participación en el precio final (%)		
		 Productor <sup>1/</sup>	 Mayoreo <sup>2/</sup>	 Consumidor <sup>3/</sup>	 Mayorista	 Menudeo	 Total	Productor	Mayorista	Menudista
Chihuahua	Aguascalientes, Ags.	18.66	28.00	31.57	9.34	3.57	12.91	59.1	29.6	11.3
Zacatecas	Tijuana, B.C.	16.32	36.00	<b>45.87</b>	19.68	9.87	<b>29.55</b>	35.6	42.9	21.5
Baja California Sur	La Paz, B.C.S.	<b>14.97</b>	27.50	41.65	12.53	14.15	26.68	35.9	30.1	34.0
Guanajuato	Campeche, Camp.	15.15	<b>37.90</b>	38.22	22.75	0.32	23.07	39.6	59.5	0.8
Chihuahua	Cd. Juárez, Chih.	18.66	26.00	31.51	7.34	5.51	12.85	59.2	23.3	17.5
Chihuahua	Ciudad de México	18.66	28.00	38.87	9.34	10.87	20.21	48.0	24.0	28.0
Durango	Torreón, Coah.	17.14	27.11	30.54	9.97	3.43	13.40	56.1	32.7	11.2
Durango	Durango, Dgo.	17.14	29.40	32.62	12.26	3.22	15.48	52.5	37.6	9.9
Guanajuato	León, Gto.	15.15	28.00	32.00	12.85	4.00	16.85	47.3	40.2	12.5
Chihuahua	Guadalajara, Jal.	18.66	<b>25.50</b>	37.21	6.84	11.71	18.55	50.1	18.4	31.5
Chihuahua	Toluca, Edo. de Méx.	18.66	34.00	37.41	15.34	3.41	18.75	49.9	41.0	9.1
Zacatecas	Tepic, Nay.	16.32	27.00	38.88	10.68	11.88	22.56	42.0	27.5	30.6
Chihuahua	Monterrey, N.L.	18.66	27.75	33.93	9.09	6.18	15.27	55.0	26.8	18.2
Chihuahua	Oaxaca, Oax.	18.66	31.13	33.33	12.47	2.20	14.67	56.0	37.4	6.6
Zacatecas	Puebla, Pue.	16.32	29.00	36.00	12.68	7.00	19.68	45.3	35.2	19.4
San Luis Potosí	San Luis Potosí, S.L.P.	19.57	27.75	33.31	8.18	5.56	13.74	58.7	24.6	16.7
Sonora	Hermosillo, Son.	<b>20.30</b>	30.00	<b>30.35</b>	9.70	0.35	<b>10.05</b>	66.9	32.0	1.2
Guanajuato	Mérida, Yuc.	15.15	30.00	34.74	14.85	4.74	19.59	43.6	42.7	13.6

## Comentarios

- ✓ En octubre, el seguimiento de los precios para esta leguminosa se realizó en 18 ciudades.
- ✓ La mayor parte de la producción de frijol pinto que se comercializó en los principales mercados nacionales provino de siete entidades: Baja California Sur, Chihuahua, Durango, Guanajuato, San Luis Potosí, Sonora y Zacatecas.

### Precio al productor (\$/kg)



- El **más alto** se localizó en Sonora: **\$20.30**
- El **más bajo** se situó en Baja California Sur: **\$14.97**
- Estas cotizaciones demostraron una diferencia de **\$5.34**

### Precio al mayoreo (\$/kg)



- El **más alto** se encontró en Campeche, Camp.: **\$37.90**
- El **más bajo** se registró en Guadalajara, Jal.: **\$25.50**
- Estas cotizaciones marcaron una diferencia de **\$12.40**

### Precio al consumidor (\$/kg)



- El **más alto** se ubicó en Tijuana, B.C.: **\$45.87**
- El **más bajo** se detectó en Hermosillo, Son.: **\$30.35**
- Estas cotizaciones demostraron una diferencia de **\$15.52**

### Margen de comercialización (\$/kg)



- El **más alto** se identificó en Tijuana, B.C.: **\$29.55**
- El **más bajo** se encontró en Hermosillo, Son.: **\$10.05**
- Estas cotizaciones marcaron una diferencia de **\$19.51**

1/ Precio medio rural de la producción acumulada al mes de reporte.

2/ Se refiere al precio promedio frecuente de venta.

3/ Se refiere al precio promedio registrado en los distintos puntos de venta al menudeo.

Fuente: SIAP, SNIIM e INEGI.