







Entidad Productora	Centro de abasto y Ciudad monitoreada	Precios (\$/kg)			Márgenes de comercialización (\$/kg)			Participación en el precio final (%)		
		 Productor ^{1/}	 Mayoreo ^{2/}	 Consumidor ^{3/}	 Mayorista	 Menudeo	 Total	Productor	Mayorista	Menudista
Zacatecas	Aguascalientes, Ags.	21.70	30.50	34.87	8.80	4.37	13.17	62.22	25.24	12.53
Baja California Sur	La Paz, B.C.S.	15.08	30.00	40.50	14.92	10.50	25.42	37.23	36.84	25.93
Chihuahua	Tijuana, B.C.	26.34	33.00	45.24	6.66	12.24	18.90	58.23	14.71	27.06
Durango	Torreón, Coah.	17.40	33.00	36.81	15.60	3.81	19.41	47.27	42.38	10.35
Chihuahua	Cd. Juárez, Chih.	26.34	27.90	32.13	1.56	4.23	5.79	81.99	4.84	13.17
Chihuahua	Ciudad de México	26.34	30.50	43.06	4.16	12.56	16.72	61.18	9.65	29.17
Durango	Durango, Dgo.	17.40	27.20	35.94	9.80	8.74	18.54	48.41	27.27	24.32
Guanajuato	León, Gto.	14.72	32.25	35.75	17.53	3.50	21.03	41.18	49.03	9.79
Zacatecas	Guadalajara, Jal.	21.70	28.50	35.56	6.80	7.06	13.86	61.02	19.13	19.85
Zacatecas	Morelia, Mich.	21.70	34.25	46.59	12.55	12.34	24.89	46.57	26.94	26.49
Chihuahua	Tepic, Nay.	26.34	29.32	46.50	2.98	17.18	20.16	56.65	6.40	36.95
Chihuahua	Monterrey, N.L.	26.34	31.50	38.47	5.16	6.97	12.13	68.48	13.40	18.12
Zacatecas	Oaxaca, Oax.	21.70	33.73	40.33	12.03	6.60	18.63	53.80	29.84	16.36
Zacatecas	Puebla, Pue.	21.70	33.50	36.00	11.80	2.50	14.30	60.27	32.78	6.94
Guanajuato	San Luis Potosí, S.L.P.	14.72	32.75	37.22	18.03	4.47	22.50	39.55	48.44	12.01
Chihuahua	Hermosillo, Son.	26.34	28.11	31.26	1.77	3.15	4.92	84.27	5.65	10.08
Zacatecas	Mérida, Yuc.	21.70	30.00	41.75	8.30	11.75	20.05	51.97	19.89	28.14

Comentarios

- ✓ En octubre, el seguimiento de los precios para esta leguminosa se realizó en 17 ciudades.
- ✓ La mayor parte de la producción de frijol pinto que se comercializó en los principales mercados nacionales provino de cinco entidades: Baja California Sur, Chihuahua, Durango, Guanajuato y Zacatecas.

Precio al productor (\$/kg)



- El **más alto** se localizó en Chihuahua: **\$26.34**
- El **más bajo** se situó en Guanajuato: **\$14.72**
- Estas cotizaciones demostraron una diferencia de **\$11.62**

Precio al mayoreo (\$/kg)



- El **más alto** se encontró en Morelia, Mich.: **\$34.25**
- El **más bajo** se registró en Durango, Dgo.: **\$27.20**
- Estas cotizaciones marcaron una diferencia de **\$7.05**

Precio al consumidor(\$/kg)



- El **más alto** se ubicó en Morelia, Mich.: **\$46.59**
- El **más bajo** se detectó en Hermosillo, Son.: **\$31.26**
- Estas cotizaciones demostraron una diferencia de **\$15.33**

Margen de comercialización (\$/kg)



- El **más alto** se identificó en La Paz, B.C.S.: **\$25.42**
- El **más bajo** se encontró en Hermosillo, Son.: **\$4.92**
- Estas cotizaciones marcaron una diferencia de **\$20.50**

1/ Precio medio rural de la producción acumulada al mes de reporte.

2/ Se refiere al precio promedio frecuente de venta.

3/ Se refiere al precio promedio registrado en los distintos puntos de venta al menudeo.

Fuente: SIAP, SNIIM e INEGI.