







Papa alpha

Octubre 2023

HORTALIZA

Entidad Productora	Centro de abasto y Ciudad monitoreada	Precios (\$/kg)			Márgenes de comercialización (\$/kg)			Participación en el precio final (%)		
										
		Productor ^{1/}	Mayoreo ^{2/}	Consumidor ^{3/}	Mayorista	Menudeo	Total	Productor	Mayorista	Menudista
México	Aguascalientes, Ags.	8.65	17.74	30.86	9.09	13.12	22.21	28.0	29.5	42.5
Coahuila	La Paz, B.C.S.	14.80	26.32	37.35	11.52	11.03	22.55	39.6	30.8	29.5
Veracruz	Tijuana, B.C.	9.00	22.37	41.90	13.37	19.53	32.90	21.5	31.9	46.6
México	Campeche, Camp.	8.65	23.40	30.24	14.75	6.84	21.59	28.6	48.8	22.6
Chiapas	Torreón, Coah.	9.32	28.32	33.12	19.00	4.80	23.80	28.1	57.4	14.5
México	Colima, Col.	8.65	30.00	34.37	21.35	4.37	25.72	25.2	62.1	12.7
Coahuila	Ciudad de México	14.80	21.28	29.32	6.48	8.04	14.52	50.5	22.1	27.4
Chiapas	Durango, Dgo.	9.32	32.80	34.53	23.48	1.73	25.21	27.0	68.0	5.0
Zacatecas	León, Gto.	8.00	23.60	30.65	15.60	7.05	22.65	26.1	50.9	23.0
Puebla	Acapulco, Gro.	7.76	24.75	30.17	16.99	5.42	22.41	25.7	56.3	18.0
Coahuila	Guadalajara, Jal.	14.80	24.16	36.46	9.36	12.30	21.66	40.6	25.7	33.7
México	Toluca, Edo. de Méx.	8.65	14.12	30.40	5.47	16.28	21.75	28.5	18.0	53.6
México	Morelia, Mich.	8.65	32.28	32.92	23.63	0.64	24.27	26.3	71.8	1.9
Veracruz	Tepec, Nay.	9.00	26.26	33.30	17.26	7.04	24.30	27.0	51.8	21.1
México	Monterrey, N.L.	8.65	28.92	39.88	20.27	10.96	31.23	21.7	50.8	27.5
México	Oaxaca, Oax.	8.65	21.50	33.56	12.85	12.06	24.91	25.8	38.3	35.9
Puebla	Puebla, Pue.	7.76	15.56	25.33	7.80	9.77	17.57	30.6	30.8	38.6
Puebla	Querétaro, Qro.	7.76	19.78	28.71	12.02	8.93	20.95	27.0	41.9	31.1
México	Chetumal, Q. Roo.	8.65	25.36	37.13	16.71	11.77	28.48	23.3	45.0	31.7
Coahuila	San Luis Potosí, S.L.P.	14.80	18.36	32.04	3.56	13.68	17.24	46.2	11.1	42.7
Veracruz	Culiacán, Sin.	9.00	25.88	34.56	16.88	8.68	25.56	26.0	48.8	25.1
Veracruz	Hermosillo, Son.	9.00	17.56	33.14	8.56	15.58	24.14	27.2	25.8	47.0
Veracruz	Villahermosa, Tab.	9.00	21.77	25.57	12.77	3.80	16.57	35.2	49.9	14.9
Veracruz	Veracruz, Ver.	9.00	20.00	24.46	11.00	4.46	15.46	36.8	45.0	18.2
Veracruz	Mérida, Yuc.	9.00	21.44	34.78	12.44	13.34	25.78	25.9	35.8	38.4

Comentarios

- ✓ En octubre, el seguimiento de los precios para este tubérculo se realizó en 25 ciudades.
- ✓ La mayor parte de la cosecha de papa alpha que se comercializó en los principales mercados nacionales provino de seis entidades: Chiapas, Coahuila, México, Puebla, Veracruz y Zacatecas.

Precio al productor (\$/kg)



- El **más alto** se localizó en Coahuila: **\$14.80**
- El **más bajo** se situó en Puebla: **\$7.76**
- Estas cotizaciones demostraron una diferencia de **\$7.04**

Precio al mayoreo (\$/kg)



- El **más alto** se encontró en Durango, Dgo.: **\$32.80**
- El **más bajo** se registró en Toluca, Edo. de Méx.: **\$14.12**
- Estas cotizaciones marcaron una diferencia de **\$18.68**

Precio al consumidor (\$/kg)



- El **más alto** se ubicó en Tijuana, B.C.: **\$41.90**
- El **más bajo** se detectó en Veracruz, Ver.: **\$24.46**
- Estas cotizaciones demostraron una diferencia de **\$17.44**

Margen de comercialización (\$/kg)



- El **más alto** se identificó en Veracruz, Ver.: **\$32.90**
- El **más bajo** se encontró en la Ciudad de México: **\$14.52**
- Estas cotizaciones marcaron una diferencia de **\$18.38**

1/ Se refiere al precio medio rural ponderado reportado en los Avances de Siembras y Cosechas de las Delegaciones estatales de la SADER.
 2/ Se refiere al precio promedio frecuente de venta.
 3/ Se refiere al precio promedio registrado en los distintos puntos de venta al menudeo.
 Fuente: SIAP, SNIIM e INEGI.