







Entidad Productora	Centro de abasto y Ciudad monitoreada	Precios (\$/kg)			Márgenes de comercialización (\$/kg)			Participación en el precio final (%)		
		 Productor ^{1/}	 Mayoreo ^{2/}	 Consumidor ^{3/}	 Mayorista	 Menudeo	 Total	Productor	Mayorista	Menudista
Zacatecas	Aguascalientes, Ags.	17.40	28.70	40.90	11.30	12.20	23.50	42.5	27.6	29.8
Baja California Sur	Tijuana, B.C.	16.03	38.22	40.99	22.19	2.77	24.96	39.1	54.1	6.8
Baja California Sur	La Paz, B.C.S.	16.03	26.00	45.01	9.97	19.01	28.98	35.6	22.2	42.2
Baja California Sur	Torreón, Coah.	16.03	27.40	39.63	11.37	12.23	23.60	40.4	28.7	30.9
Zacatecas	Chihuahua, Chih.	17.40	30.00	35.73	12.60	5.73	18.33	48.7	35.3	16.0
Baja California Sur	Ciudad de México	17.40	30.30	46.56	12.90	16.26	29.16	37.4	27.7	34.9
Guanajuato	León, Gto.	14.60	30.40	34.50	15.80	4.10	19.90	42.3	45.8	11.9
Guanajuato	Morelia, Mich.	14.60	25.60	33.50	11.00	7.90	18.90	43.6	32.8	23.6
Guanajuato	Monterrey, N.L.	14.60	28.88	36.92	14.28	8.04	22.32	39.5	38.7	21.8
Zacatecas	Puebla, Pue.	17.40	29.40	35.00	12.00	5.60	17.60	49.7	34.3	16.0
Zacatecas	Chetumal, Q. Roo.	17.40	30.14	35.88	12.74	5.74	18.48	48.5	35.5	16.0
Nayarit	San Luis Potosí, S.L.P.	16.08	32.80	37.39	16.72	4.59	21.31	43.0	44.7	12.3
Nayarit	Hermosillo, Son.	16.08	32.00	35.10	15.92	3.10	19.02	45.8	45.4	8.8

Comentarios

- ✓ En septiembre, el seguimiento de los precios para esta leguminosa se realizó en 13 ciudades.
- ✓ La mayor parte de la producción de frijol pinto que se comercializó en los principales mercados nacionales provino de cuatro entidades: Baja California Sur, Guanajuato, Nayarit y Zacatecas.

Precio al productor (\$/kg)



- El **más alto** se localizó en Zacatecas: **\$17.40**
- El **más bajo** se situó en Guanajuato: **\$14.60**
- Estas cotizaciones demostraron una diferencia de **\$2.80**

Precio al mayoreo (\$/kg)



- El **más alto** se encontró en Tijuana, B.C.: **\$38.22**
- El **más bajo** se registró en Morelia, Mich.: **\$25.60**
- Estas cotizaciones marcaron una diferencia de **\$12.62**

Precio al consumidor (\$/kg)



- El **más alto** se ubicó en la Ciudad de México.: **\$46.56**
- El **más bajo** se detectó en Morelia, Mich.: **\$33.50**
- Estas cotizaciones demostraron una diferencia de **\$13.06**

Margen de comercialización (\$/kg)



- El **más alto** se identificó en la Ciudad de México.: **\$29.16**
- El **más bajo** se encontró en Puebla, Pue.: **\$17.60**
- Estas cotizaciones marcaron una diferencia de **\$11.56**

1/ Precio medio rural de la producción acumulada al mes de reporte.

2/ Se refiere al precio promedio frecuente de venta.

3/ Se refiere al precio promedio registrado en los distintos puntos de venta al menudeo.

El SNIIM no generó en su sistema los reportes semanales de precios al mayoreo del estado de: Durango, Tabasco y Tamaulipas.

Fuente: SIAP, SNIIM e INEGI.