







Entidad Productora	Centro de abasto y Ciudad monitoreada	Precios (\$/kg)			Márgenes de comercialización (\$/kg)			Participación en el precio final (%)		
		 Productor <sup>1/</sup>	 Mayoreo <sup>2/</sup>	 Consumidor <sup>3/</sup>	 Mayorista	 Menudeo	 Total	Productor	Mayorista	Menudista
Puebla	Ciudad de México	4.18	14.71	22.19	10.53	7.48	18.01	18.8	47.5	33.7
San Luis Potosí	Durango, Dgo.	5.48	19.80	23.24	14.32	3.44	17.76	23.6	61.6	14.8
Guanajuato	León, Gto.	<b>7.12</b>	14.46	33.90	7.34	19.44	26.78	21.0	21.7	57.3
Jalisco	Guadalajara, Jal.	6.50	14.60	20.00	8.10	5.40	13.50	32.5	40.5	27.0
Guanajuato	Monterrey, N.L.	7.12	21.46	<b>41.78</b>	14.34	20.32	34.66	17.0	34.3	48.6
Guanajuato	Oaxaca, Oax.	7.12	11.30	15.58	4.18	4.28	8.46	45.7	26.8	27.5
Puebla	Puebla, Pue.	4.18	15.00	16.50	10.82	1.50	12.32	25.3	65.6	9.1
Hidalgo	Querétaro, Qro.	<b>3.44</b>	12.71	<b>14.50</b>	9.27	1.79	11.06	23.7	63.9	12.3
Guanajuato	Chetumal, Q. Roo.	7.12	30.00	33.08	22.88	3.08	25.96	21.5	69.2	9.3
Guanajuato	San Luis Potosí, S.L.P.	7.12	9.20	31.90	2.08	22.70	24.78	22.3	6.5	71.2

## Comentarios

- ✓ En septiembre, el seguimiento del comportamiento de los precios para esta hortaliza se realizó en 10 ciudades.
- ✓ La mayor parte de la cosecha de brócoli que se comercializó en los principales mercados nacionales provino de cinco entidades: Guanajuato, Hidalgo, Jalisco, Puebla y San Luis Potosí.

## Precio al productor (\$/kg)



- El **más alto** se localizó en Guanajuato: **\$7.12**
- El **más bajo** se situó en Hidalgo: **\$3.44**
- Estas cotizaciones demostraron una diferencia de **\$3.68**

## Precio al mayoreo (\$/kg)



- El **más alto** se encontró Chetumal, Q. Roo.: **\$30.00**
- El **más bajo** se registró en San Luis Potosí, S.L.P.: **\$9.20**
- Estas cotizaciones marcaron una diferencia de **\$20.80**

## Precio al consumidor (\$/kg)



- El **más alto** se ubicó en Monterrey, N.L.: **\$41.78**
- El **más bajo** se detectó en Querétaro, Qro.: **\$14.50**
- Estas cotizaciones demostraron una diferencia de **\$27.28**

## Margen de comercialización (\$/kg)



- El **más alto** se identificó en Monterrey, N.L.: **\$34.66**
- El **más bajo** se encontró en Oaxaca, Oax.: **\$8.46**
- Estas cotizaciones marcaron una diferencia de **\$26.20**

1/ Se refiere al precio medio rural ponderado reportado en los Avances de Siembras y Cosechas de las Delegaciones estatales de la SADER.

2/ Se refiere al precio promedio frecuente de venta.

3/ Se refiere al precio promedio registrado en los distintos puntos de venta al menudeo.