







Entidad Productora	Centro de abasto y Ciudad monitoreada	Precios (\$/kg)			Márgenes de comercialización (\$/kg)			Participación en el precio final (%)		
		 Productor ^{1/}	 Mayoreo ^{2/}	 Consumidor ^{3/}	 Mayorista	 Menudeo	 Total	Productor	Mayorista	Menudista
Chihuahua	Aguascalientes, Ags.	18.00	26.40	27.59	8.40	1.19	9.59	65.2	30.4	4.3
Baja California Sur	La Paz, B.C.S.	13.64	26.00	42.99	12.36	16.99	29.35	31.7	28.7	39.5
Chihuahua	Tijuana, B.C.	18.00	31.20	46.73	13.20	15.53	28.73	38.5	28.2	33.2
Durango	Torreón, Coah.	14.80	32.00	36.31	17.20	4.31	21.51	40.8	47.4	11.9
Chihuahua	Chihuahua, Chih.	18.00	22.80	34.51	4.80	11.71	16.51	52.2	13.9	33.9
Chihuahua	Ciudad de México	18.00	25.80	36.53	7.80	10.73	18.53	49.3	21.4	29.4
Durango	Durango, Dgo.	14.80	27.80	33.32	13.00	5.52	18.52	44.4	39.0	16.6
Guanajuato	León, Gto.	14.61	32.00	36.00	17.39	4.00	21.39	40.6	48.3	11.1
Nayarit	Guadalajara, Jal.	19.45	21.40	42.89	1.95	21.49	23.44	45.4	4.5	50.1
Nayarit	Morelia, Mich.	19.45	22.80	39.73	3.35	16.93	20.28	49.0	8.4	42.6
Nayarit	Tepic, Nay.	19.45	27.80	48.50	8.35	20.70	29.05	40.1	17.2	42.7
Chihuahua	Monterrey, N.L.	18.00	22.50	37.35	4.50	14.85	19.35	48.2	12.0	39.8
Zacatecas	Oaxaca, Oax.	17.94	31.16	37.67	13.22	6.51	19.73	47.6	35.1	17.3
Zacatecas	Puebla, Pue.	17.94	26.20	30.00	8.26	3.80	12.06	59.8	27.5	12.7
Zacatecas	San Luis Potosí, S.L.P.	17.94	25.80	34.07	7.86	8.27	16.13	52.7	23.1	24.3
Chihuahua	Hermosillo, Son.	18.00	26.00	32.52	8.26	3.80	12.06	59.8	27.5	12.7
Nayarit	Mérida, Yuc.	19.45	30.00	33.69	10.55	8.27	18.82	57.7	31.3	24.3

Comentarios

- ✓ En septiembre, el seguimiento de los precios para esta leguminosa se realizó en 17 ciudades.
- ✓ La mayor parte de la producción de frijol pinto que se comercializó en los principales mercados nacionales provino de seis entidades: Baja California Sur, Chihuahua, Durango, Guanajuato, Nayarit y Zacatecas.

Precio al productor (\$/kg)



- El **más alto** se localizó en Nayarit: **\$19.45**
- El **más bajo** se situó en Baja California Sur: **\$13.64**
- Estas cotizaciones demostraron una diferencia de **\$5.81**

Precio al mayoreo (\$/kg)



- El **más alto** se encontró en Torreón, Coah.: **\$32.00**
- El **más bajo** se registró en Guadalajara, Jal.: **\$21.40**
- Estas cotizaciones marcaron una diferencia de **\$10.60**

Precio al consumidor (\$/kg)



- El **más alto** se ubicó en Tepic, Nay.: **\$48.50**
- El **más bajo** se detectó en Aguascalientes, Ags.: **\$27.59**
- Estas cotizaciones demostraron una diferencia de **\$20.91**

Margen de comercialización (\$/kg)



- El **más alto** se identificó en La Paz, B.C.S.: **\$29.35**
- El **más bajo** se encontró en Aguascalientes, Ags.: **\$9.59**
- Estas cotizaciones marcaron una diferencia de **\$19.76**

1/ Precio medio rural de la producción acumulada al mes de reporte.
 2/ Se refiere al precio promedio frecuente de venta.
 3/ Se refiere al precio promedio registrado en los distintos puntos de venta al menudeo.
 Fuente: SIAP, SNIIM e INEGI.