







## Tomate rojo bola

HORTALIZA

Septiembre 2021

Entidad Productora	Centro de abasto y Ciudad monitoreada	Precios (\$/kg)			Márgenes de comercialización (\$/kg)			Participación en el precio final (%)		
		 Productor <sup>1/</sup>	 Mayoreo <sup>2/</sup>	 Consumidor <sup>3/</sup>	 Mayorista	 Menudeo	 Total	Productor	Mayorista	Menudista
Zacatecas	Aguascalientes, Ags.	9.29	17.38	34.15	8.09	16.77	24.86	27.2	23.7	49.1
Zacatecas	Tijuana, B.C.	9.29	14.60	37.65	5.31	23.05	28.36	24.7	14.1	61.2
Coahuila	Torreón, Coah.	11.31	12.67	30.15	1.36	17.48	18.84	37.5	4.5	58.0
Guanajuato	Colima, Col.	8.46	25.30	28.51	16.84	3.21	20.05	29.7	59.1	11.3
Zacatecas	Ciudad de México	9.29	18.14	38.48	8.85	20.34	29.19	24.1	23.0	52.9
Coahuila	Durango, Dgo.	11.31	21.80	33.53	10.49	11.73	22.22	33.7	31.3	35.0
Guanajuato	Guadalajara, Jal.	8.46	21.16	33.03	12.70	11.87	24.57	25.6	38.4	35.9
Guanajuato	Tepic, Nay.	8.46	20.03	40.00	11.57	19.97	31.54	21.2	28.9	49.9
San Luis Potosí	Monterrey, N.L.	12.00	20.30	26.20	8.30	5.90	14.20	45.8	31.7	22.5
Guanajuato	Puebla, Pue.	8.46	18.00	37.00	9.54	19.00	28.54	22.9	25.8	51.4
Zacatecas	Culiacán, Sin.	9.29	27.28	36.17	17.99	8.89	26.88	25.7	49.7	24.6
Zacatecas	Hermosillo, Son.	9.29	25.19	29.87	15.90	4.68	20.58	31.1	53.2	15.7

## Comentarios

- ✓ En septiembre, el seguimiento de los precios para esta hortaliza se realizó en 12 ciudades.
- ✓ La mayor parte de la cosecha de tomate rojo bola que se comercializó en los principales mercados nacionales provino de cuatro entidades: Coahuila, Guanajuato, San Luis Potosí y Zacatecas.

## Precio al productor (\$/kg)



- El **más alto** se localizó en San Luis Potosí: **\$12.00**
- El **más bajo** se situó en Guanajuato: **\$8.46**
- Estas cotizaciones demostraron una diferencia de **\$3.54**

## Precio al mayoreo (\$/kg)



- El **más alto** se encontró en Culiacán, Sin.: **\$27.28**
- El **más bajo** se registró en Torreón, Coah.: **\$12.67**
- Estas cotizaciones marcaron una diferencia de **\$14.61**

## Precio al consumidor (\$/kg)



- El **más alto** se ubicó en Tepic, Nay.: **\$40.00**
- El **más bajo** se detectó en Monterrey, N.L.: **\$26.20**
- Estas cotizaciones demostraron una diferencia de **\$13.80**



## Margen de comercialización (\$/kg)

- El **más alto** se identificó en Tepic, Nay.: **\$31.54**
- El **más bajo** se encontró en Monterrey, N.L.: **\$14.20**
- Estas cotizaciones marcaron una diferencia de **\$17.34**

1/ Se refiere al precio medio rural ponderado reportado en los Avances de Siembras y Cosechas de las Delegaciones estatales de la SADER.

2/ Se refiere al precio promedio frecuente de venta.

3/ Se refiere al precio promedio registrado en los distintos puntos de venta al menudeo.

Fuente: SIAP, SNIIM e INEGI.