






Entidad Productora	Centro de abasto y Ciudad monitoreada	Precios (\$/kg)			Márgenes de comercialización (\$/kg)			Participación en el precio final (%)		
		 Productor <sup>1/</sup>	 Mayoreo <sup>2/</sup>	 Consumidor <sup>3/</sup>	 Mayorista	 Menudeo	Total	Productor	Mayorista	Menudista
Nayarit	Aguascalientes, Ags.	13.74	28.00	30.81	14.26	2.81	17.07	44.6	46.3	9.1
Sonora	Tijuana, B.C.	<b>19.11</b>	<b>36.00</b>	<b>44.21</b>	16.89	8.21	25.10	43.2	38.2	18.6
Baja California Sur	La Paz, B.C.S.	<b>12.53</b>	26.00	40.51	13.47	14.51	<b>27.98</b>	30.9	33.3	35.8
Chihuahua	Cd. Juárez, Chih.	18.00	25.75	31.70	7.75	5.95	13.70	56.8	24.4	18.8
Chihuahua	Ciudad de México	18.00	28.00	36.11	10.00	8.11	18.11	49.8	27.7	22.5
Durango	Torreón, Coah.	17.00	28.63	32.75	11.63	4.12	15.75	51.9	35.5	12.6
Durango	Durango, Dgo.	17.00	29.13	32.62	12.13	3.49	15.62	52.1	37.2	10.7
Guanajuato	León, Gto.	14.20	28.00	<b>29.00</b>	13.80	1.00	14.80	49.0	47.6	3.4
Nayarit	Guadalajara, Jal.	13.74	26.25	33.63	12.51	7.38	19.89	40.9	37.2	21.9
Nayarit	Morelia, Mich.	13.74	<b>25.00</b>	38.26	11.26	13.26	24.52	35.9	29.4	34.7
Nayarit	Tepic, Nay.	13.74	25.00	38.88	11.26	13.88	25.14	35.3	29.0	35.7
Chihuahua	Monterrey, N.L.	18.00	26.00	32.74	8.00	6.74	14.74	55.0	24.4	20.6
Nayarit	Oaxaca, Oax.	13.74	32.00	36.83	18.26	4.83	23.09	37.3	49.6	13.1
Nayarit	Puebla, Pue.	13.74	29.00	36.00	15.26	7.00	22.26	38.2	42.4	19.4
Guanajuato	San Luis Potosí, S.L.P.	14.20	26.50	33.18	12.30	6.68	18.98	42.8	37.1	20.1
Chihuahua	Hermosillo, Son.	18.00	27.25	30.77	9.25	3.52	<b>12.77</b>	58.5	30.1	11.4
Nayarit	Mérida, Yuc.	13.74	30.25	34.92	16.51	4.67	21.18	39.3	47.3	13.4
Guanajuato	Mérida, Yuc.	14.20	30.00	34.51	15.80	4.51	20.31	41.2	45.8	13.1

## Comentarios

- ✓ En septiembre, el seguimiento de los precios para esta leguminosa se realizó en 18 ciudades.
- ✓ La mayor parte de la producción de frijol pinto que se comercializó en los principales mercados nacionales provino de seis entidades: Baja California Sur, Chihuahua, Durango, Guanajuato, Nayarit y Sonora.

### Precio al productor (\$/kg)



- El **más alto** se localizó en Sonora: **\$19.11**
- El **más bajo** se situó en Baja California Sur: **\$12.53**
- Estas cotizaciones demostraron una diferencia de **\$6.58**

### Precio al mayoreo (\$/kg)



- El **más alto** se encontró en Tijuana, B.C.: **\$36.00**
- El **más bajo** se registró en Morelia, Mich.: **\$25.00**
- Estas cotizaciones marcaron una diferencia de **\$11.00**

### Precio al consumidor (\$/kg)



- El **más alto** se ubicó en Tijuana, B.C.: **\$44.21**
- El **más bajo** se detectó en León, Gto.: **\$29.00**
- Estas cotizaciones demostraron una diferencia de **\$15.21**

### Margen de comercialización (\$/kg)



- El **más alto** se identificó en La Paz, B.C.S.: **\$27.98**
- El **más bajo** se encontró en Hermosillo, Son.: **\$12.77**
- Estas cotizaciones marcaron una diferencia de **\$15.21**

1/ Precio medio rural de la producción acumulada al mes de reporte.

2/ Se refiere al precio promedio frecuente de venta.

3/ Se refiere al precio promedio registrado en los distintos puntos de venta al menudeo.

Fuente: SIAP, SNIIM e INEGI.